

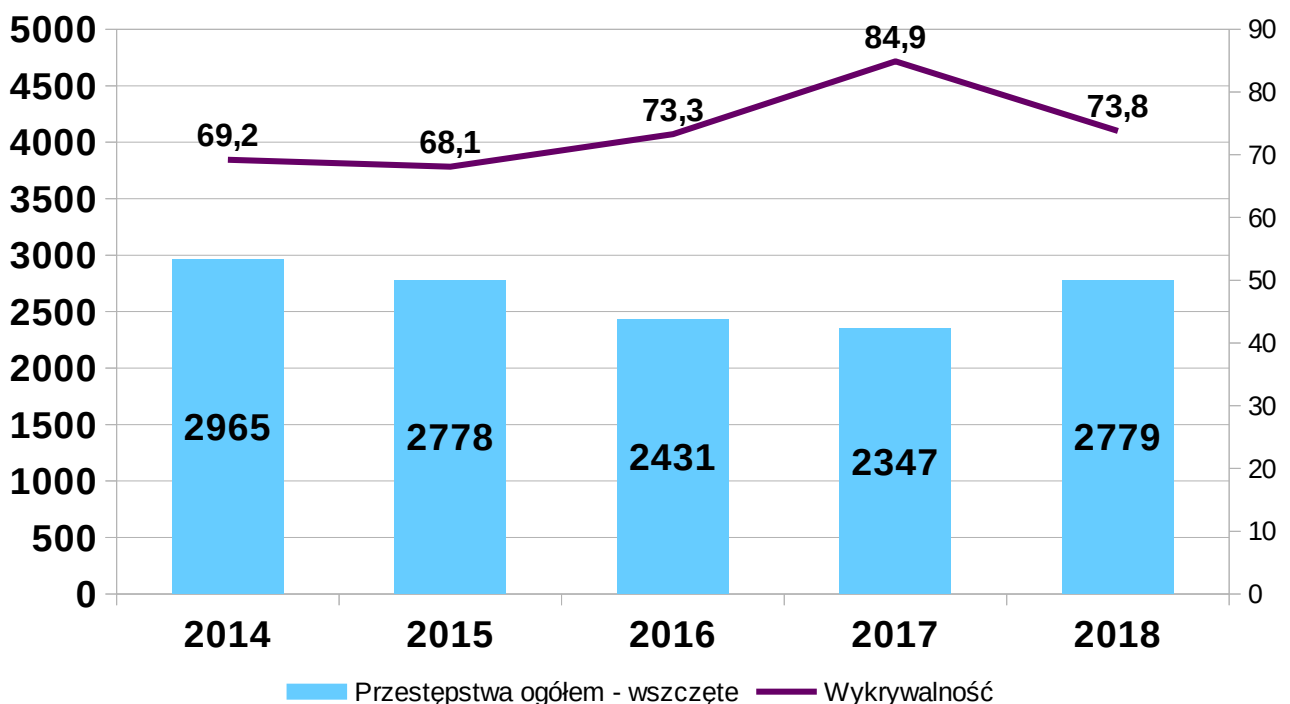
L.dz. ZW-033-1/1132/19

SPRAWOZDANIE
z działalności Komendy Powiatowej Policji w Tarnowskich Górach
oraz
INFORMACJA
o stanie bezpieczeństwa i porządku publicznego
na terenie powiatu tarnogórskiego za okres
od 01. 01. 2018 r. do 31. 12. 2018 r.

W 2018 r w Komendzie Powiatowej Policji w Tarnowskich Górach wszczęto ogółem **2779** postępowań przygotowawczych, natomiast w 2017 roku **2347** tj. o **432** postępowań więcej (**118,4%**). Na przestrzeni lat 2014 do 2018 sytuację przedstawiono na wykresie nr 1.

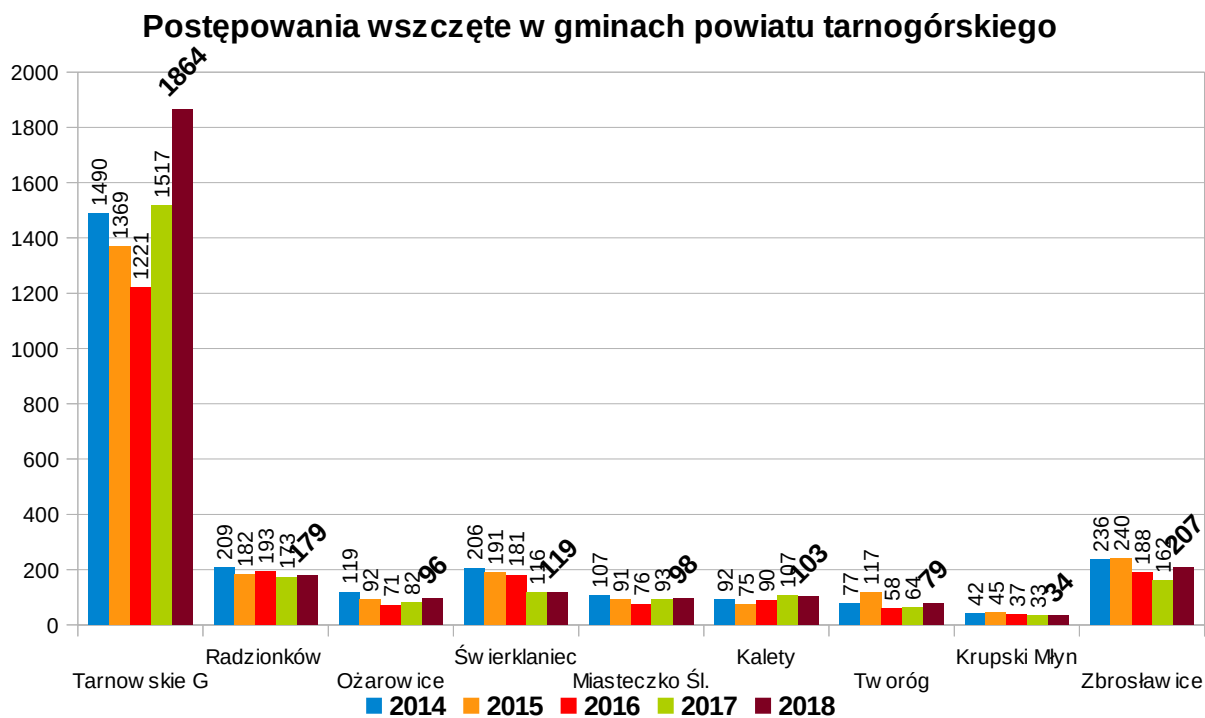
Wykres nr 1

Przestępstwa ogółem - POWIAT



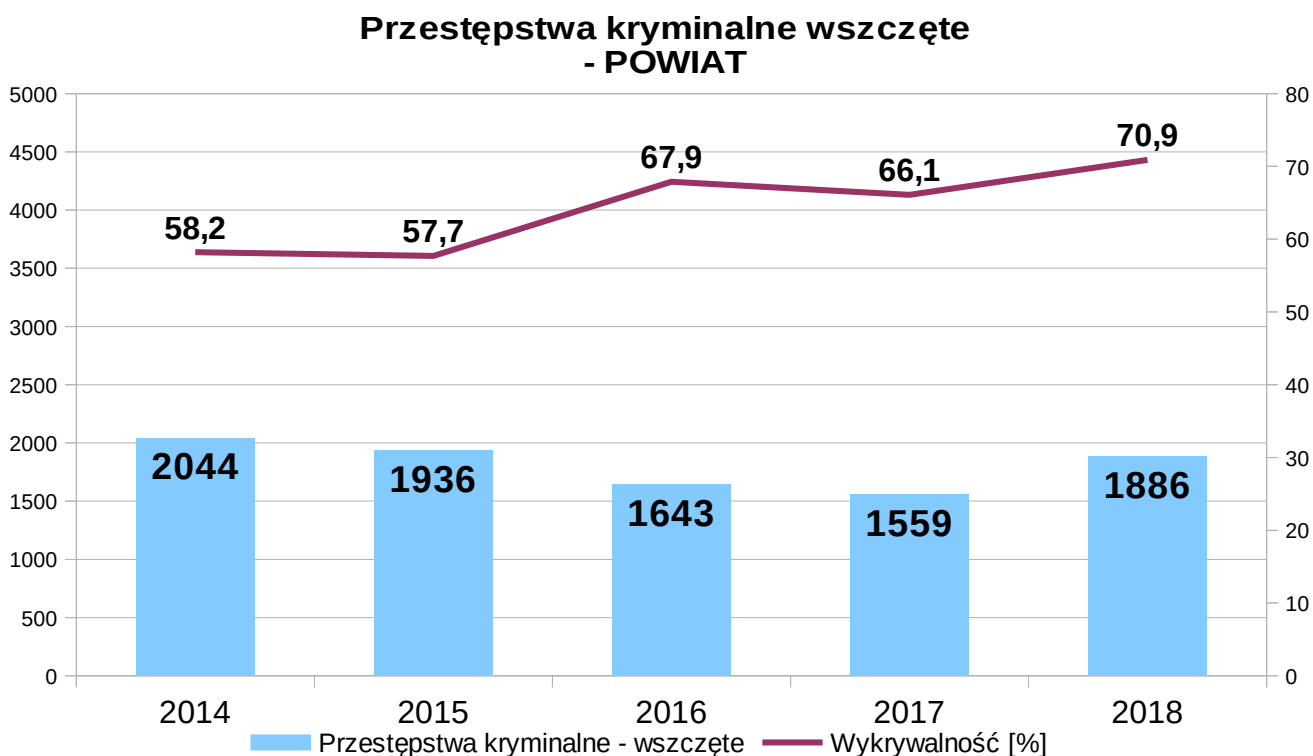
Sytuację na obszarach gmin w okresie w latach 2014 - 2018 zobrazowano na wykresie nr 2.

Wykres nr 2



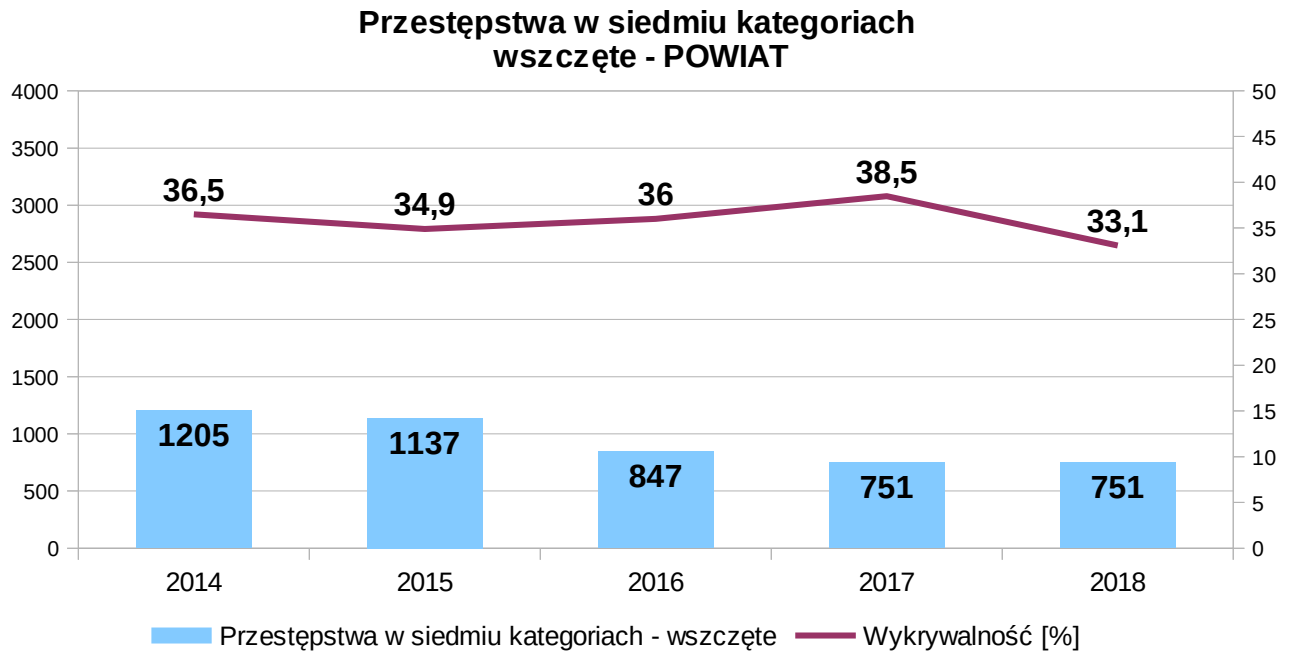
Ogólnie w kategoriach przestępstw kryminalnych w 2018 r. wszczęto **1886** postępowań tj. o **326** więcej (dynamika – 120,9 %). Sytuację w latach 2014 do 2018 zobrazowano na wykresie nr 3.

Wykres nr 3



W 2018 roku na terenie powiatu tarnogórskiego w **siedmiu kategoriach** mających wpływ na poczucie bezpieczeństwa obywateli wszczęto **751** postępowań tj. na tym samym poziomie jak w roku 2017 r. Skalę zagrożenia w latach 2014 do 2018 przedstawiono na wykresie nr 4.

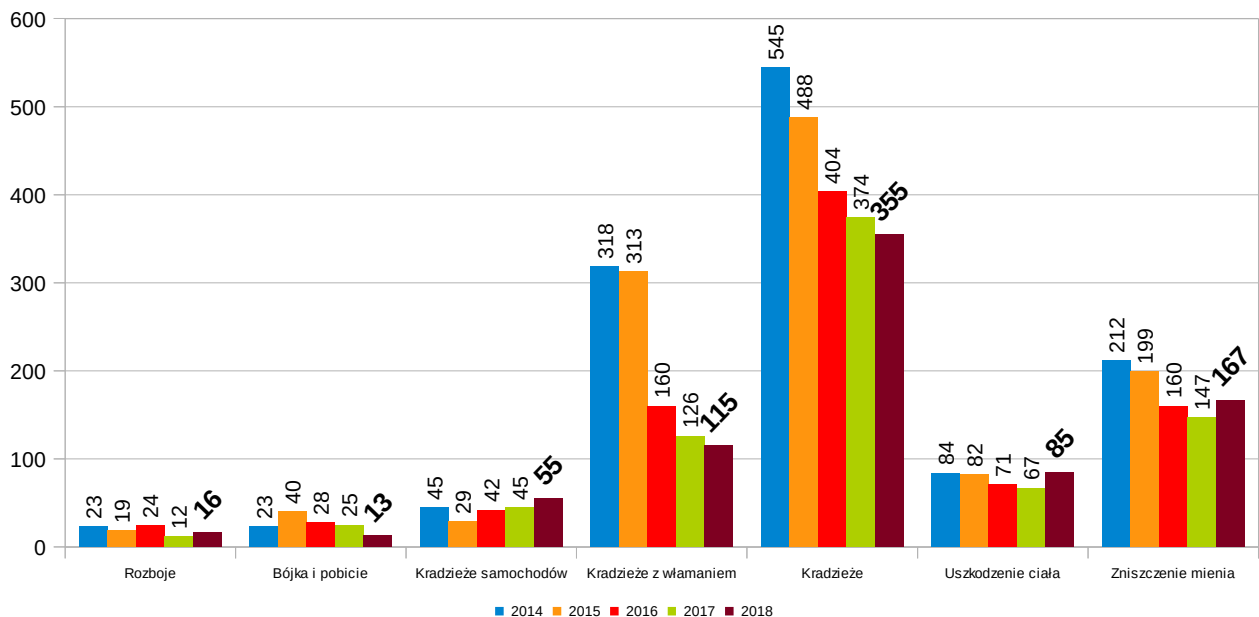
Wykres nr 4



Zagrożenie w poszczególnych siedmiu kategoriach przestępstw i tendencje w latach 2014-2018 na terenie działania KPP w Tarnowskich Górach przedstawiono na wykresie nr 5.

Wykres nr 5

**Zagrożenie przestępczością w siedmiu kategoriach
mających wpływ na poczucie bezpieczeństwa na
terenie gmin powiatu tarnogórskiego w latach
2014 - 2018 - postępowania wszczęte**

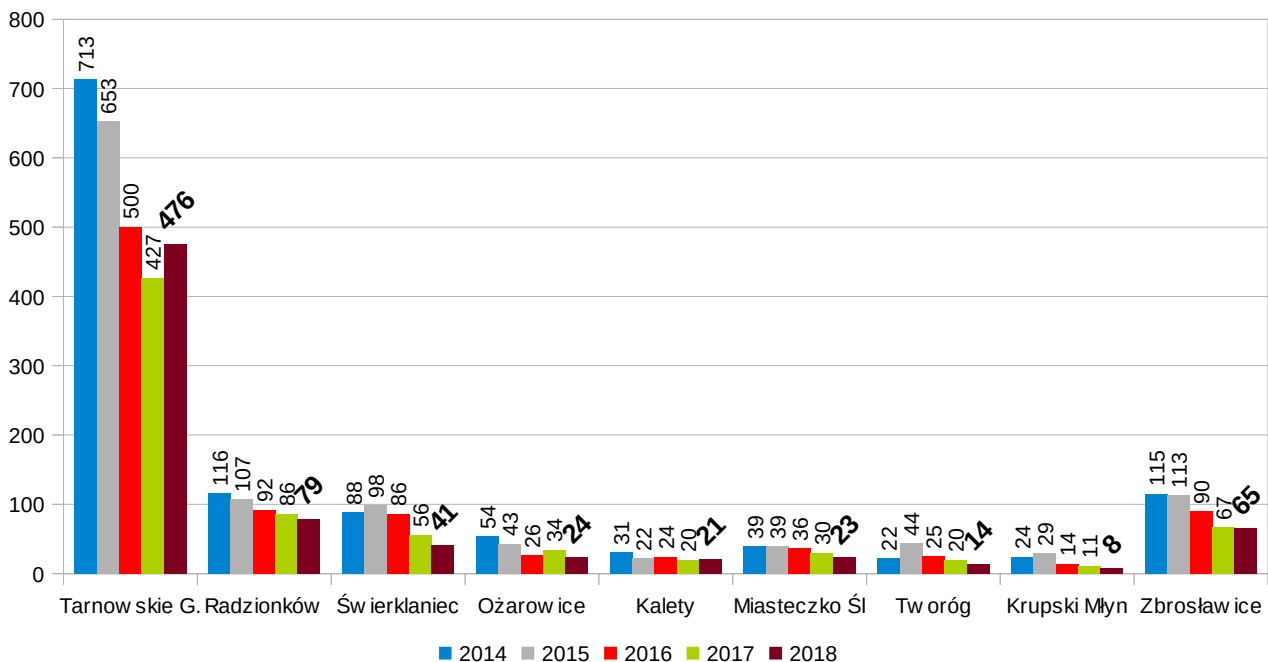


W przestępstwach przeciwko mieniu podobnie jak w latach ubiegłych, łupem złodziei najczęściej stawały się przedmioty takie jak: biżuteria i pieniądze, sprzęt elektroniczny, elektronarzędzia, telefony komórkowe, dokumenty, metale kolorowe pochodzące z infrastruktury kolejowej, drogowej i telekomunikacyjnej.

Rozmiary zagrożenia przestępczością w wybranych 7 kategoriach na obszarach poszczególnych gmin powiatu przedstawiono na wykresie nr 6.

Wykres nr 6

**Zagrożenie przestępczością w siedmiu kategoriach
na terenie gmin powiatu tarnogórskiego w latach 2014 - 2018
/postępowania wszczęte/**

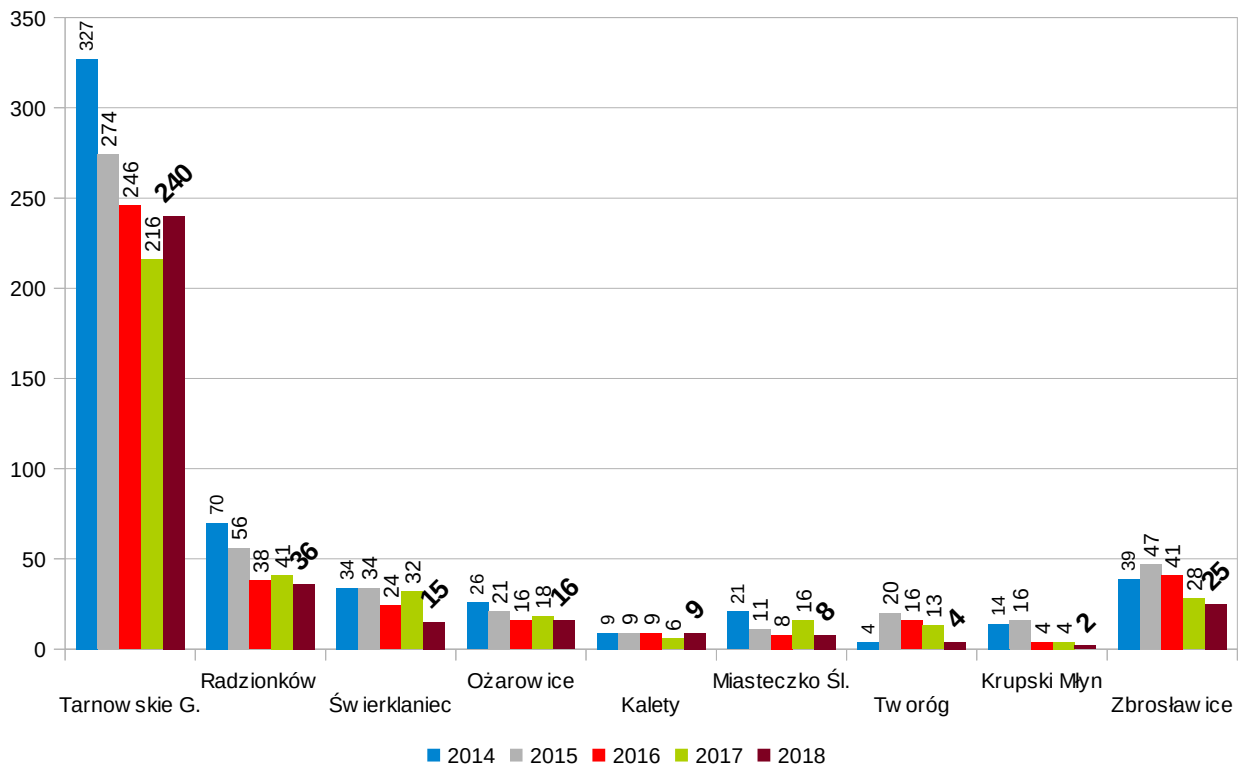


Z przedstawionej wyżej danych wynika, że najwyższe zagrożenie przestępczością w powiecie w 7 kategoriach koncentruje się na obszarze miasta Tarnobrzeg Góry **63,2%**, w dalszej kolejności miasto Radzionków **10,5%**, gmina Zbrosławice **8,6%**, i gmina Świerklaniec **5,4%** - do ogółu wszczętych przestępstw. W pozostałych rejonach gmin zagrożenie jest zdecydowanie mniejsze.

Charakterystykę zagrożenia w latach 2014 - 2018 w wybranych kategoriach na obszarze powiatu w rozbiciu na poszczególne gminy przedstawiono na wykresach 7-13.

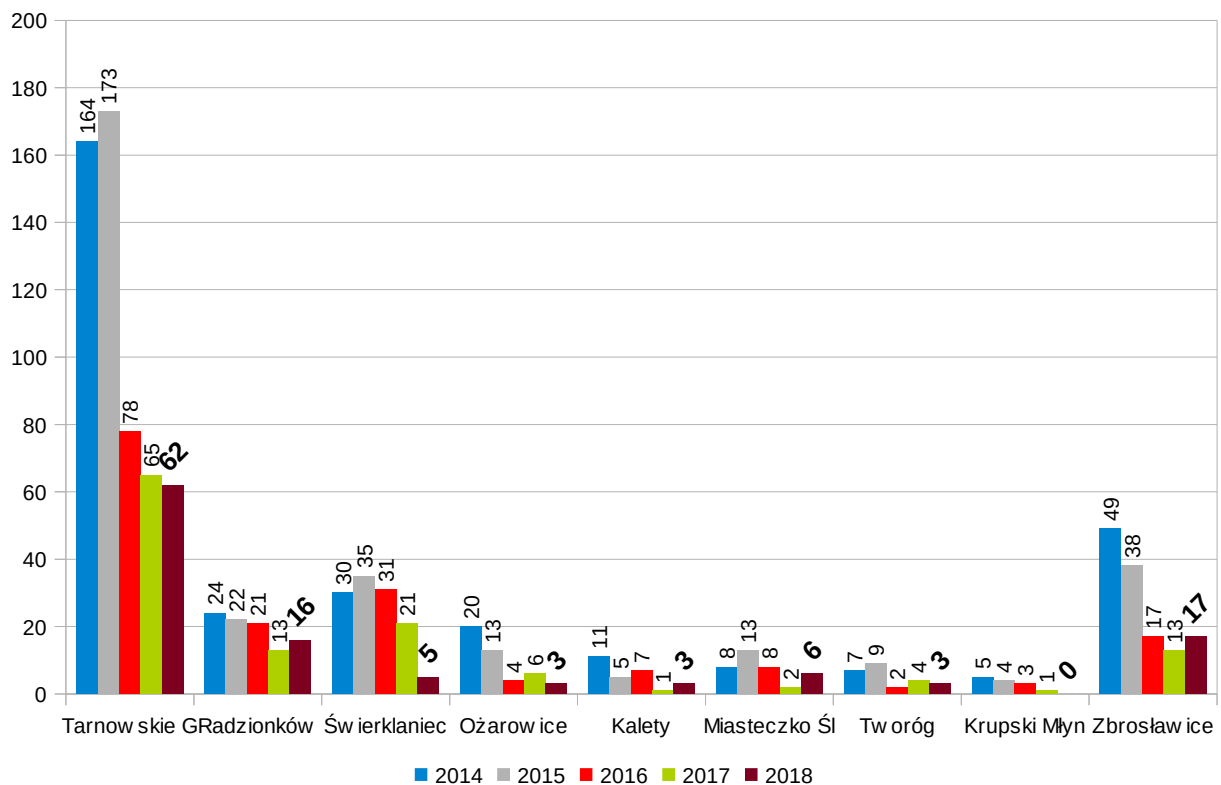
Wykres nr 7

Przestępstwa wszczęte przeciwko mieniu - kradzieże



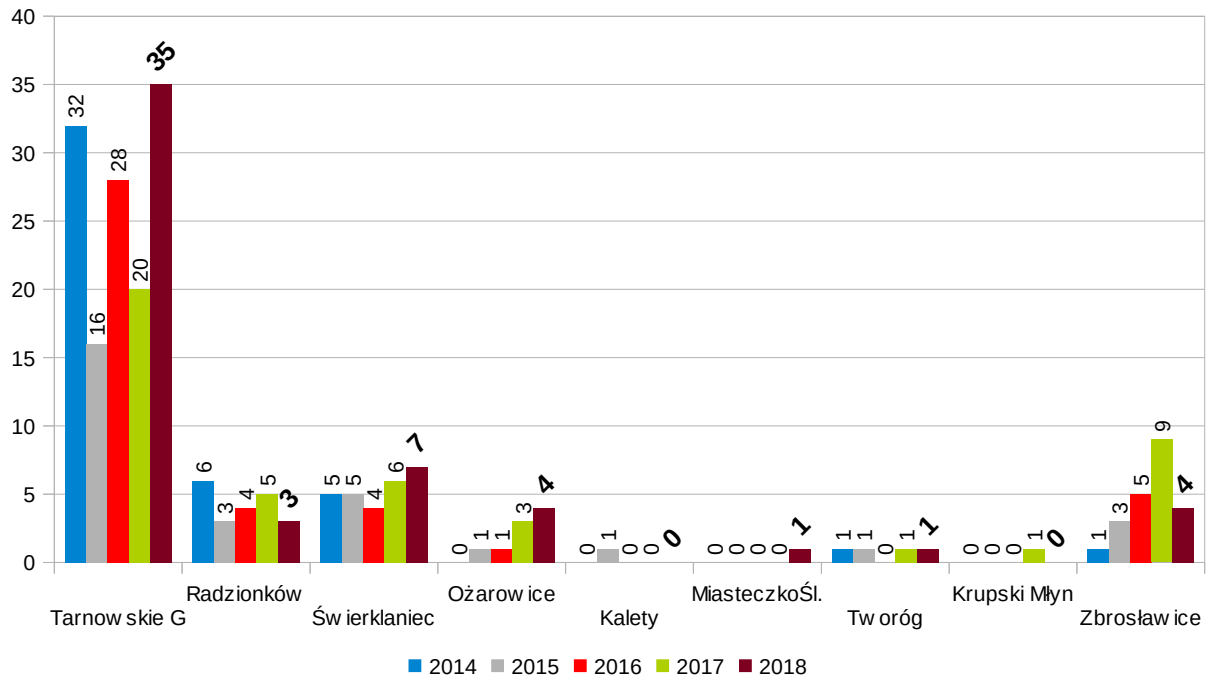
Wykres nr 8

Przestępstwa wszczęte przeciwko mieniu - kradzieże z włamaniem



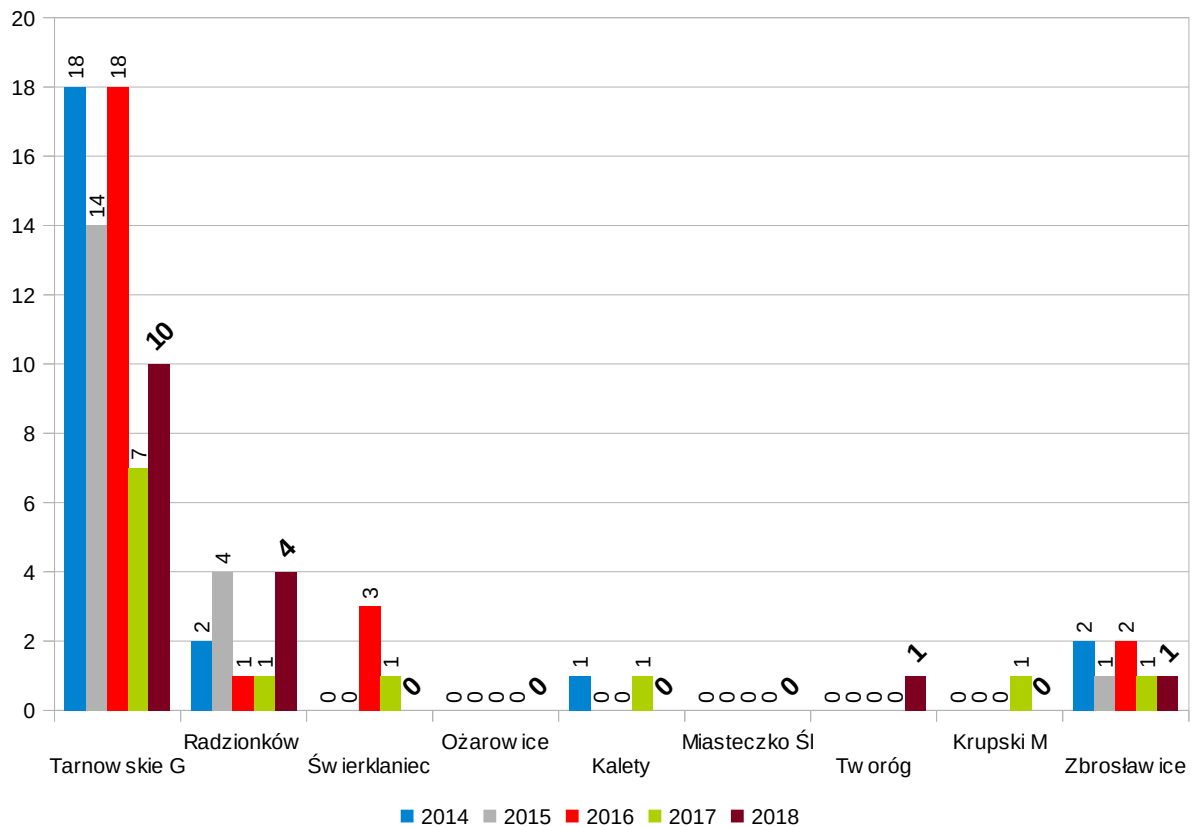
Wykres nr 9

Przestępstwa wszczęte przeciwko mieniu - kradzież i kradzież z włamaniem do samochodu



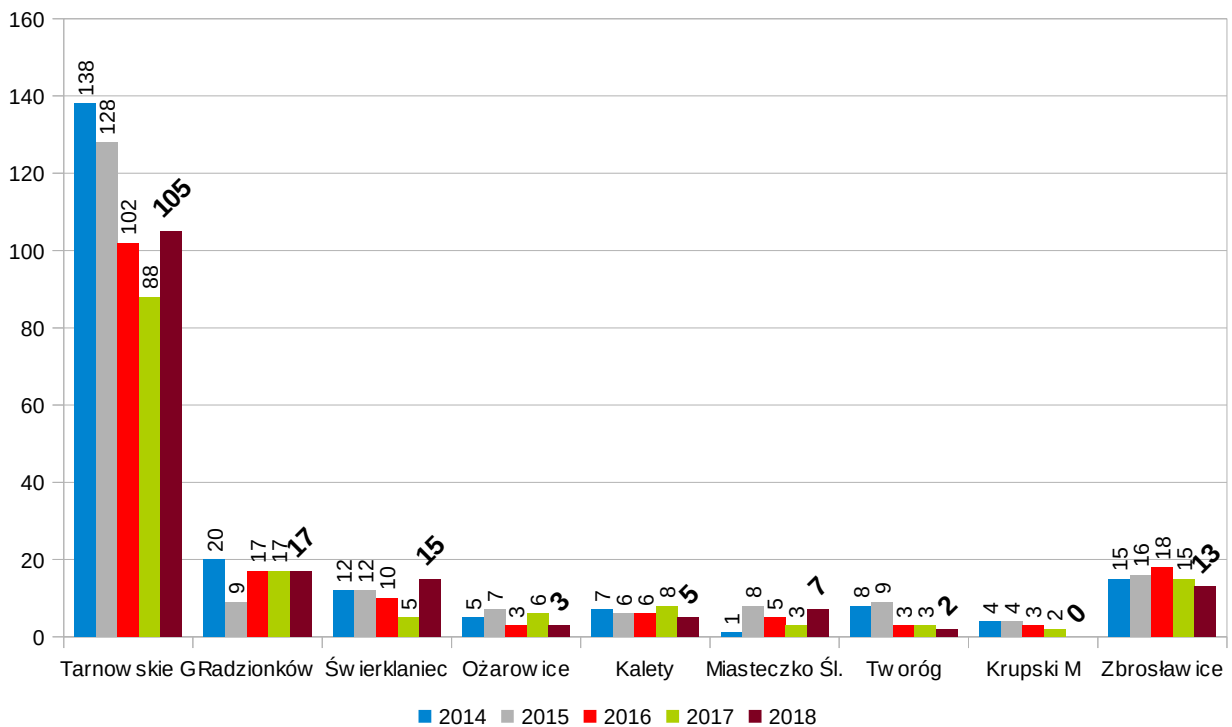
Wykres nr 10

Przestępstwa wszczęte przeciwko mieniu - rozbój



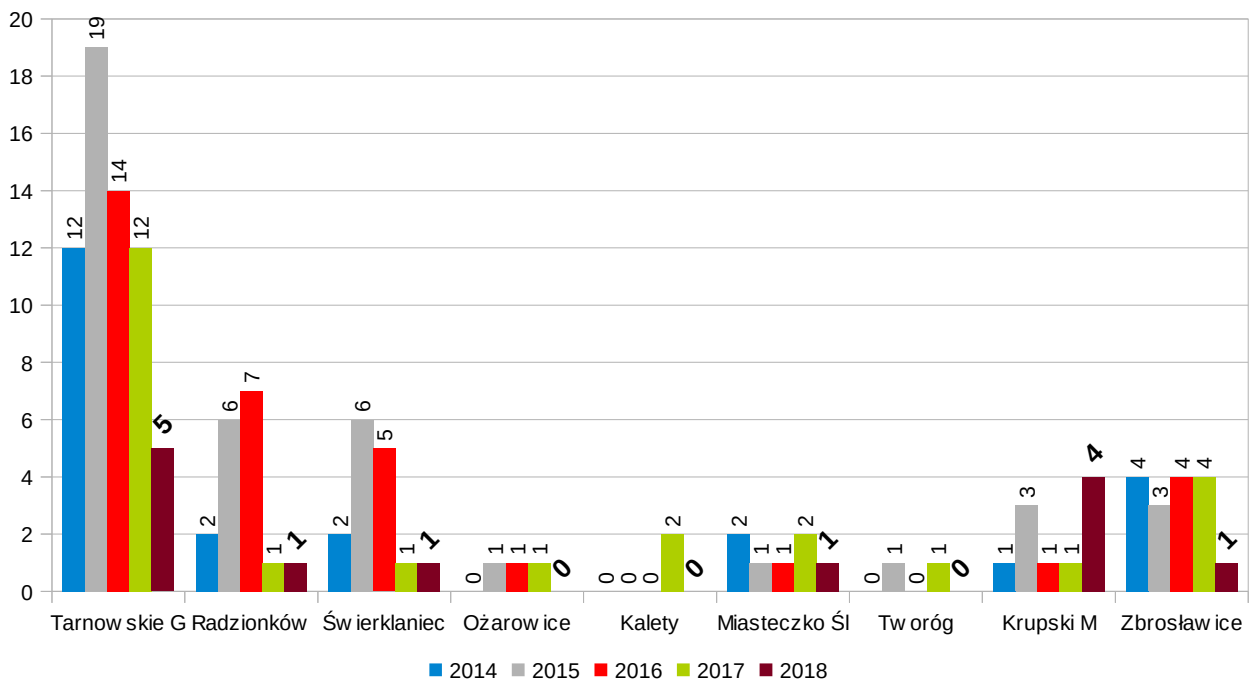
Wykres nr 11

Przestępstwa wszczęte przeciwko mieniu - zniszczenie mienia



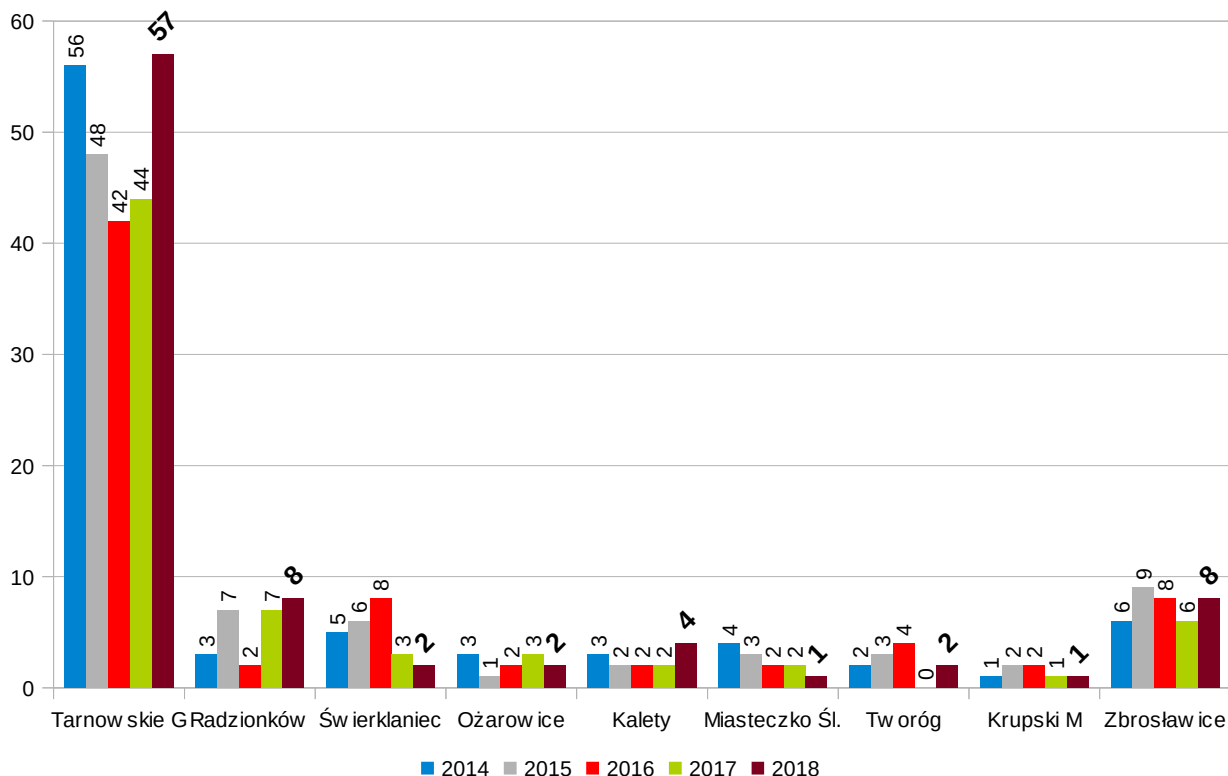
Wykres nr 12

Przestępstwa wszczęte przeciwko życiu i zdrowiu - bójka i pobicie



Wykres nr 13

Przestępstwa wszczęte przeciwko życiu i zdrowiu - uszkodzenie ciała



Wystąpiły spadki wszczęć w takich kategoriach jak:

- kradzieży cudzej rzeczy o **19** przestępstw,
- bójka i pobicie o **12** przestępstw,
- kradzież z włamaniem o **11** przestępstw,

wskaźnik dynamiki (94,9%),
wskaźnik dynamiki (52,0%),
wskaźnik dynamiki (91,3%),

Natomiast wzrost wszczęć w kategoriach:

- uszkodzenie rzeczy o **20** przestępstw,
- uszkodzenie ciała o **18** przestępstw,
- kradzież pojazdu o **10** przestępstw,
- rozbój o **4** przestępstwa,

wskaźnik dynamiki (113,6%),
wskaźnik dynamiki (126,9%),
wskaźnik dynamiki (122,2%),
wskaźnik dynamiki (133,3%),

Pod względem ogólnej wykrywalności w 2018 roku osiągnięty został wskaźnik **73,8 %** tj. niższy o **11,1 %** niż w roku poprzednim. Natomiast wskaźnik wykrywalności przestępstw o charakterze kryminalnym ukształtował się na poziomie **70,9 %** tj. i jest wyższy o **4,8%** w porównaniu do 2017 r.

W 7 wybranych kategoriach osiągnięto wykrycie na poziomie **33,1 %** tj. o **5,4 %** niższe niż w analogicznym okresie roku ubiegłego.

PRZESTĘPCZOŚĆ NARKOTYKOWA

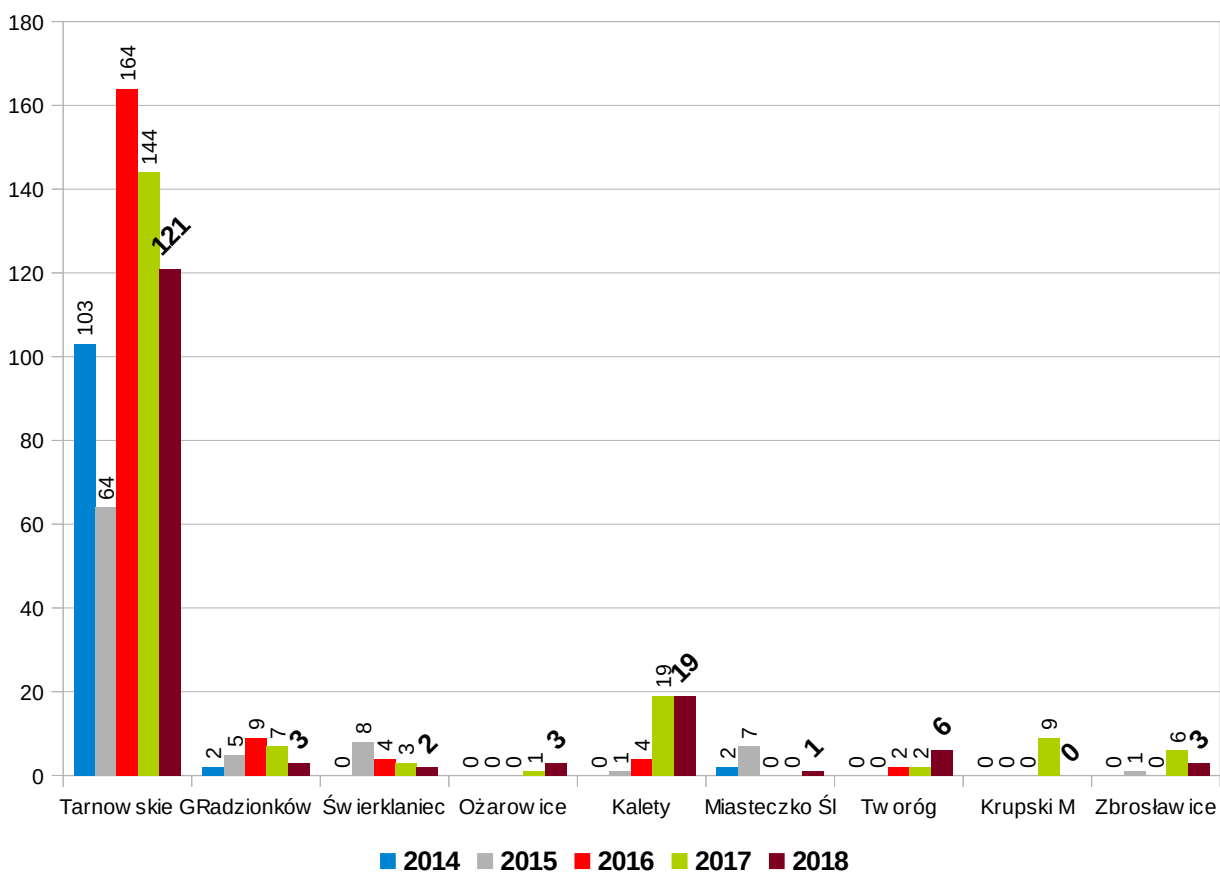
W 2018 roku Zespół ds. z Przystępczością Narkotykwą na terenie naszego powiatu wszczął **108** postępowań z Ustawy o Przeciwdziałaniu Narkomanii tj. o **14** więcej niż w analogicznym okresie roku ubiegłego, dynamika – **114,9 %**, (2017r. - **94** przestępstwa), w tym **9** czynów karalnych popełnionych przez nieletnich (2017 r. - **6** czynów karalnych).

Ujawniono **95** podejrzanych dynamika **102,2%** przy **6** nieletnich sprawcach czynów karalnych (2017 r. - 3 nieletnich sprawców). W toku prowadzonych postępowań najczęściej zabezpieczano narkotyki w postaci marihuany, amfetaminy i haszyszu.

Skalę ilości ujawnionych czynów na terenach poszczególnych gmin powiatu w latach 2014 - 2018 przedstawiono na wykresie nr 14.

Wykres nr 14

Czyny stwierdzone - narkotykowe



W minionym roku na terenie naszego powiatu przy udziale funkcjonariuszy Straży Granicznej i Służby Celnej oraz psów tropiących przeprowadzono szereg działań min. zabezpieczenie imprez masowych „Gwarki”, „Dni Miasteczka Śląskiego”, działań „Bezpieczne Wakacje”, mających na celu wyeliminowanie z środowiska zwłaszcza młodzieży dealerów narkotyków i środków odurzających. Podobne działania przeprowadzono w rejonie centrum miasta, osiedla Przyjaźń i Osady Jana z włączeniem wybranych szkół, dyskotek, klubów i pubów, zatrzymując osoby które posiadały przy sobie środki odurzające w postaci amfetaminy i marihuany.

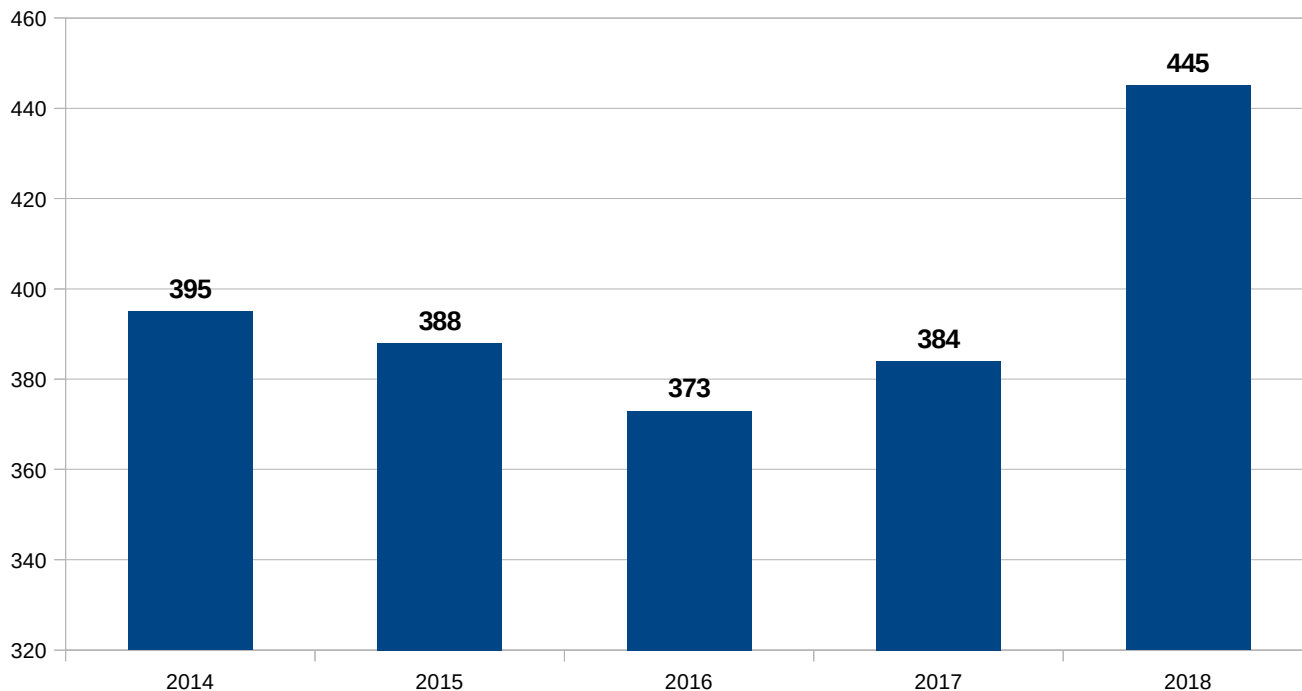
Ponadto funkcjonariusze Zespołu ds. Przystępczości Narkotykwą Wydziału Kryminalnego Komendy Powiatowej Policji w Tarnowskich Górach w 2018 roku prowadzili 32 sprawy wszczętych na podstawie materiałów operacyjnych w których to sprawach podejrzany udowodniono popełnienie szeregu przestępstw głównie z art. 58 i 59 ustawy o Przeciwdziałaniu Narkomanii tj. udzielania narkotyków w celu uzyskania korzyści majątkowej.

PRZESTĘPCZOŚĆ GOSPODARCZA

W 2018 r. w Komendzie Powiatowej Policji w Tarnowskich Górach wszczęto **445** postępowań gospodarcze, natomiast w 2017 roku – **384** - tj. o 9 postępowań więcej (**115,9 %**). Sytuację na przestrzeni lat 2014 do 2018 przedstawiono na wykresie nr 15.

Wykres nr 15

Przestępstwa gospodarcze wszczęte ogółem - POWIAT

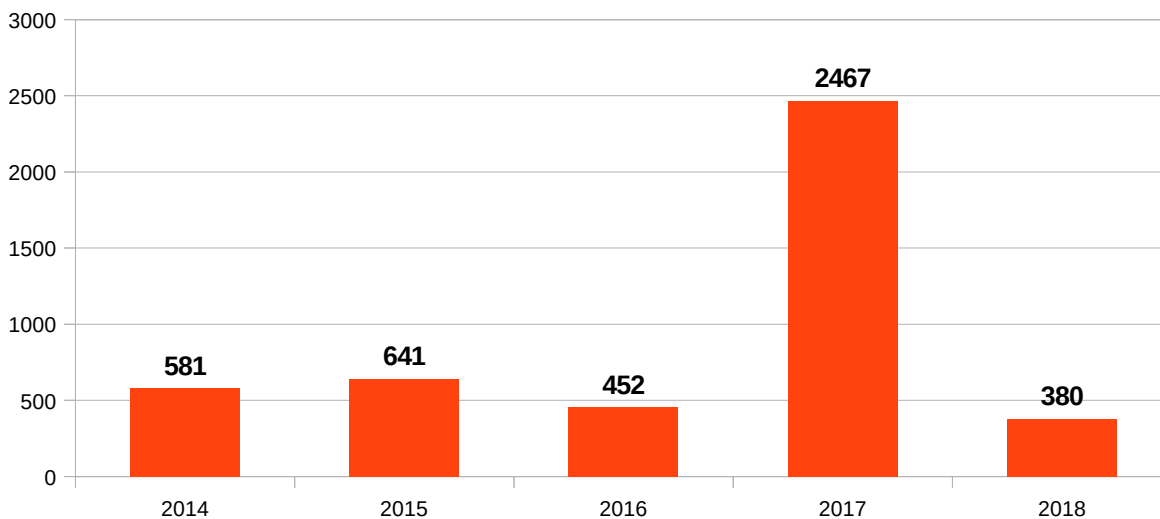


Odnotowano **380** przestępstw stwierdzonych, tj o 2087 mniej , niż w roku ubiegłym (**2467**).

Skalę ilości przestępstw gospodarczych stwierdzonych na przestrzeni lat 2014-2018 zobrazowano na wykresie nr 16.

Wykres nr 16

Przestępstwa gospodarcze- stwierdzone - POWIAT



Pod względem wykrywalności przestępstw gospodarczych w 2018 roku osiągnięty został wskaźnik **73,0 %**, tj. niższy o **23,7 %** niż w roku poprzednim - przy średniej wojewódzkiej **90,1 %**.

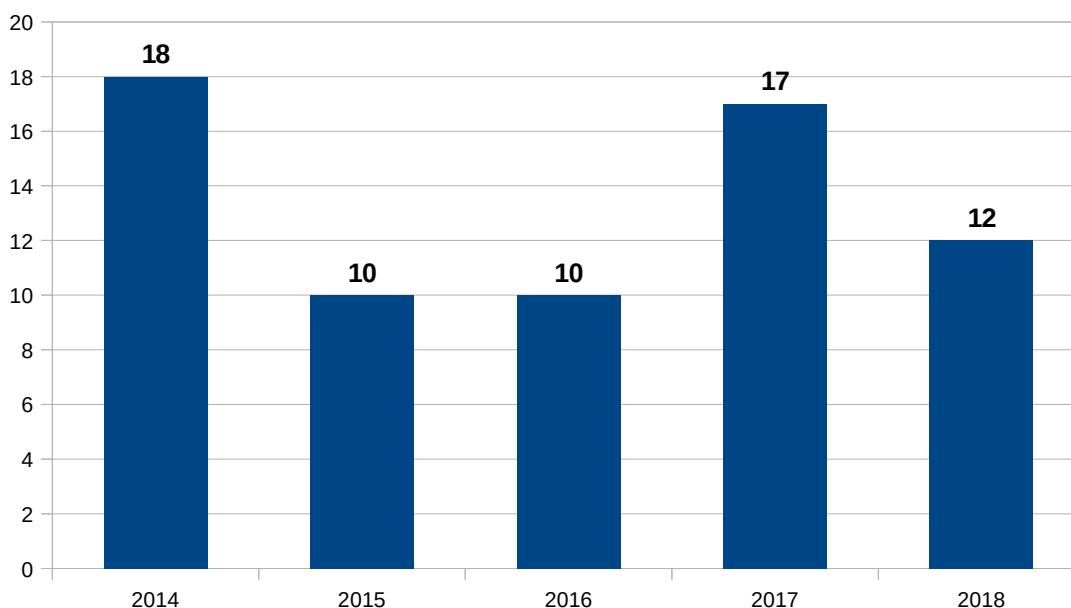
W 2018 roku ustalono **95** podejrzanych, natomiast w roku ubiegłym **98**, tj. mniej o **3** (96,9 %).

PRZESTĘPCZOŚĆ KORUPCYJNA

W 2018 r. w Komendzie Powiatowej Policji w Tarnowskich Górach wszczęto **12** postępowań o charakterze korupcyjnym, o 5 mniej niż w 2017 roku – 17, (70,6 %). Sytuację na przestrzeni lat 2014 do 2018 przedstawiono na wykresie nr 17.

Wykres nr 17

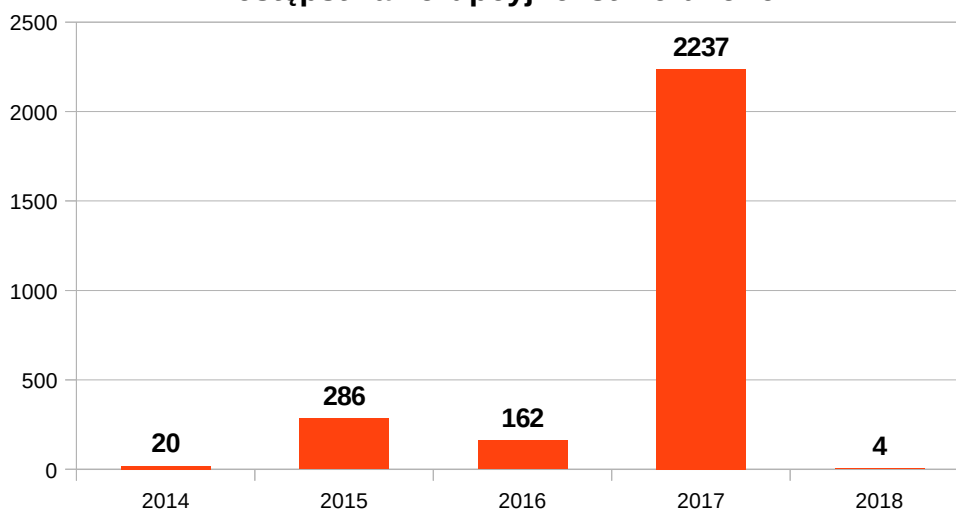
Przestępstwa korupcyjne wszczęte ogółem - POWIAT



Skalę ilości przestępstw gospodarczych stwierdzonych na przestrzeni lat 2014-2018 zobrazowano na wykresie nr 18. Odnotowano **4** przestępstwa stwierdzone, tj o **2233** mniej, niż w roku ubiegłym (**2237**).

Wykres nr 18

Przestępstwa korupcyjne- stwierdzone

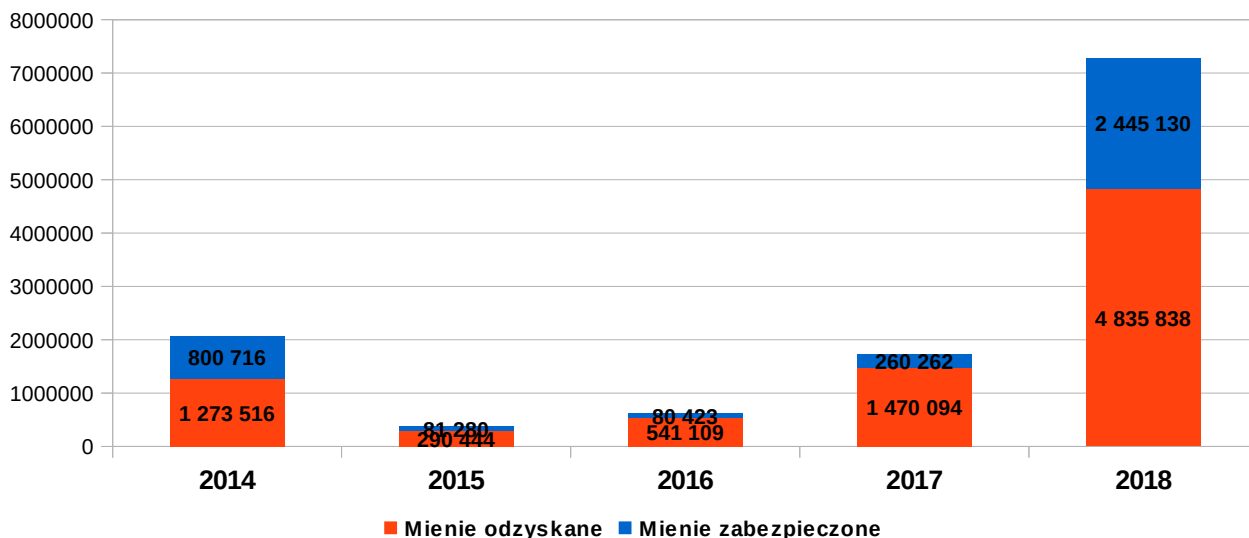


Nieznacznie zmalała ilość wszczęć postępowań o charakterze korupcyjnym KPP Tarnowskie Góry, znacznie natomiast spadło wykrycie w tej kategorii przestępstw wykrywając 4 przestępstwa korupcyjne (przy 2237 przestępstwach w roku 2017), ustalając 2 podejrzanych (w roku 2017 - 4 podejrzanych).

W roku 2018 policjanci tarnogórscy odzyskali mienie wartości **4835838 zł**, czyli o 328,9 % więcej niż w 2017 roku, gdy odzyskano mienie wartości **1470094 zł**. Ponadto na poczet grożących kar i grzywien zabezpieczono w roku 2018 mienie na łączną kwotę **2445130 zł**, czyli o **2184868 zł** więcej niż w roku 2017r. (179839 zł).

Wykres nr 19

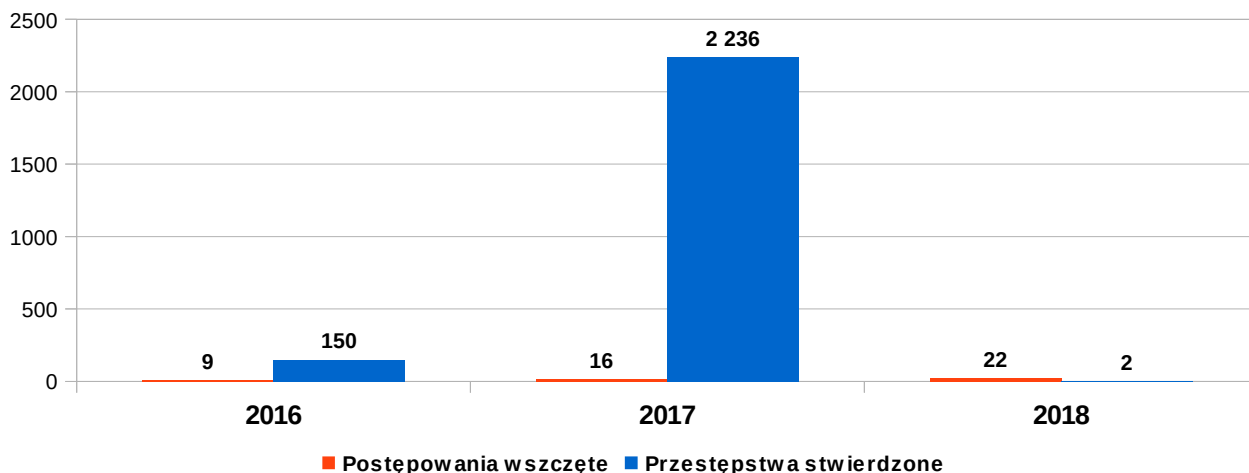
Odzysk i zabezpieczenie mienia



W roku 2018 miernikiem ocennym pracy pionu dw.z Przeszecznością Gospodarczą jest zwalczanie przesteczności w 4 obszarach przesteczności gospodarczej tj. przesteczstw dotyczących podatku od towarów i usług VAT , podatku akcyzowego, przesteczstw na szkodę interesów UE oraz przesteczstw dot. zamówień publicznych. Wydział dw. z PG w 4 obszarach PG wszczął 22 postępowań przygotowawczych co stanowi 137,5% w porównaniu do 2017 r., zaś w kategorii przesteczstwa stwierdzone w 4 obszarach wykrył 2 przesteczstwa, co stanowi 0,1 % przesteczstw stwierdzonych w 4 kategoriach PG w woj. śląskim.

Przeszeczność gospodarcza w 4 obszarach

/VAT, paliwa -alkohol- tytoń-przetargi -Unia Europejska

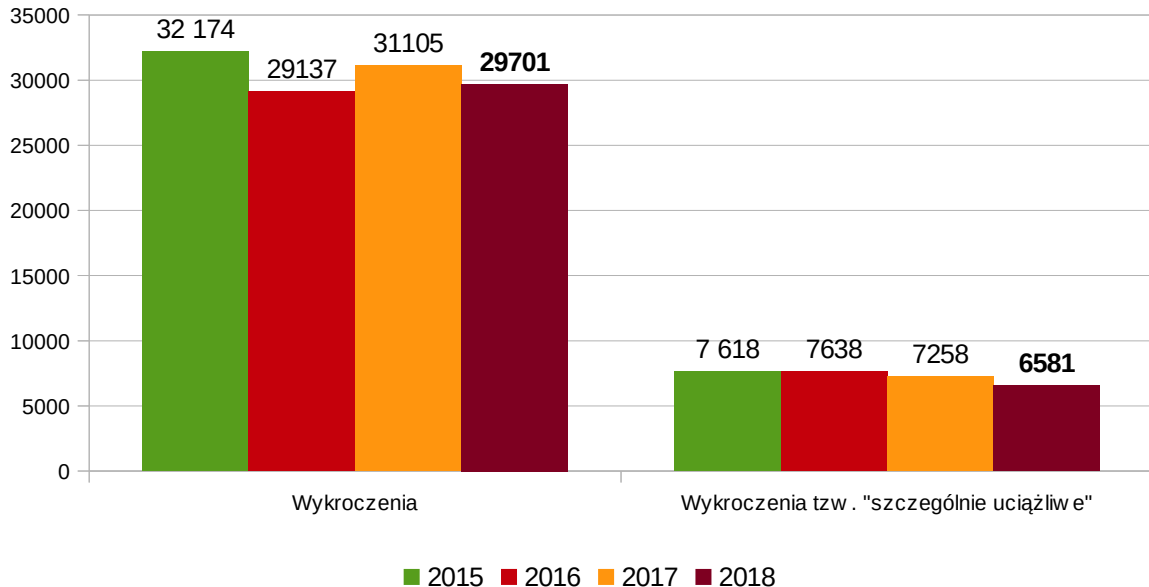


ZAGROŻENIE WYKROCZENIAMI

Na terenie działania Komendy Powiatowej Policji w Tarnowskich Górach w 2018 roku ogólna liczba ujawnionych przez policjantów naruszeń prawa kwalifikowanych jako wykroczenia wyniosła łącznie **29701**.

W roku 2018 osiągnięto mniejszą liczbę wszystkich ujawnionych wykroczeń w porównaniu do roku ubiegłego, w kategorii wykroczeń tzw. „szczególnie uciążliwych” które niewątpliwie mają wpływ na poczucie społecznego poszanowania prawa ujawniono **6581** wykroczeń co stanowi mniejszą liczbę niż w roku ubiegłym.

Wykres nr 20



Wykres nr 21



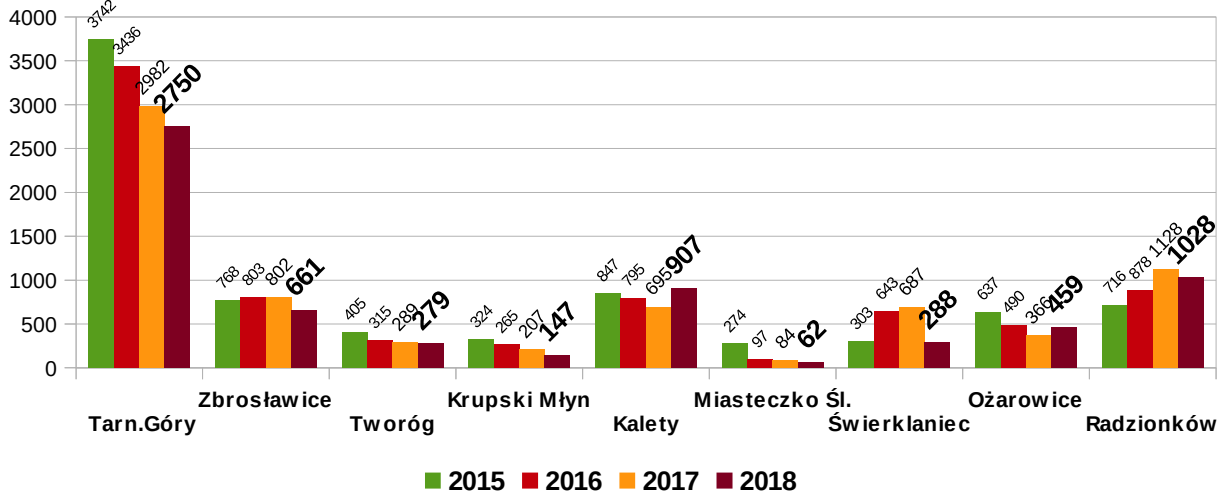
Policjanci Komendy Powiatowej Policji w Tarnowskich Górach w ogólnej liczbie ujawnionych wykroczeń zastosowali w **12 332** przypadkach postępowanie mandatowe. Postępowanie to niewątpliwie stanowi podstawę w zakresie stosowania represji za czyny społecznie naganne wskazując na nieuchronność kary i bezpośredniość oddziaływania mającego na celu zniwelowanie zachowań społecznie nieakceptowalnych. Dalsza analiza wskazuje, iż w **1 742** przypadkach skierowane zostały wnioski o ukaranie do sądu. Ponadto zastosowano w **14 541** przypadkach środki oddziaływania poza karnego zgodnie z art 41 kw tzw. pouczenia.

Analizując wykroczenia ujawnione w poszczególnych gminach należy zwrócić uwagę na porównywalną, ogólną liczbę ujawnionych wykroczeń w stosunku do roku ubiegłego na terenie gminy Tarnowskie Góry. W 2017 roku ujawniono **5079** wykroczeń, natomiast w 2018 roku **5625** co wskazuje na nieznaczny wzrost. Wzrost w zakresie ujawnianych wykroczeń odnotowany został na terenie miasta Tarnowskie Góry oraz terenach gmin Ożarówice i Kalety.

Wyniki osiągnięte w tym zakresie na terenie poszczególnych gmin przedstawia wykres nr 22 i 23.

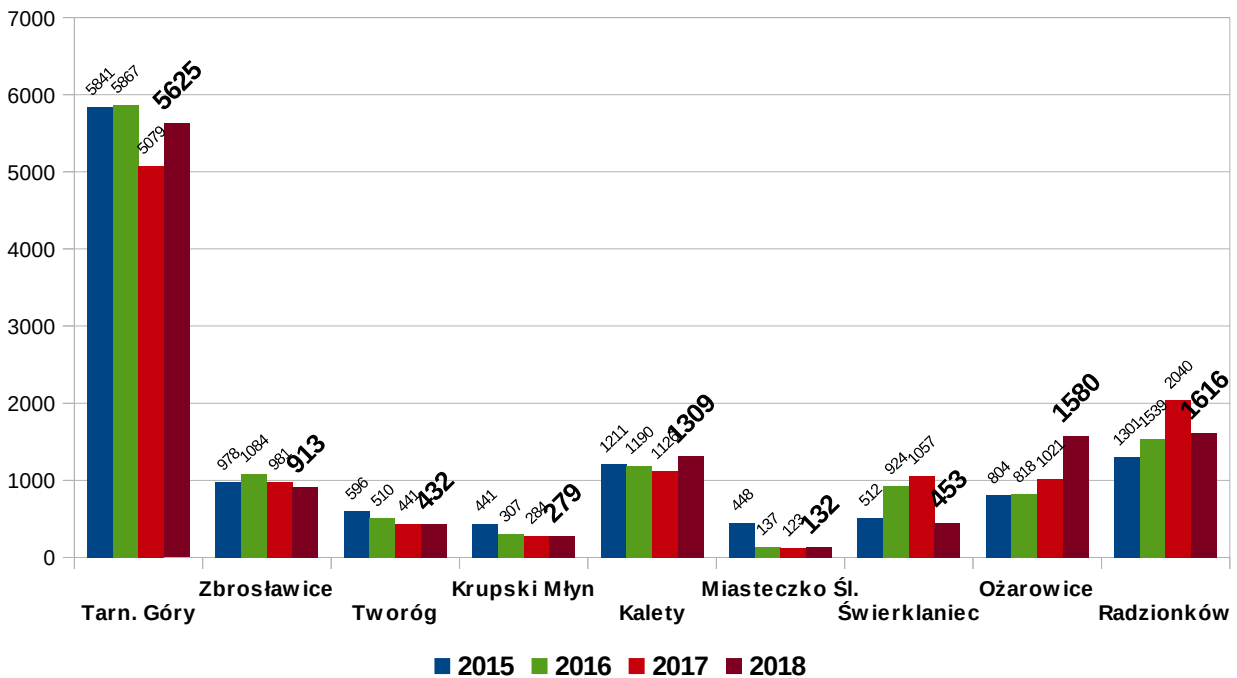
Wykres nr 22

Wykroczenia szczególnie uciążliwe (z wyłączeniem ruchu drogowego i OPP) na terenie powiatu tarnogórskiego



Wykres nr 23

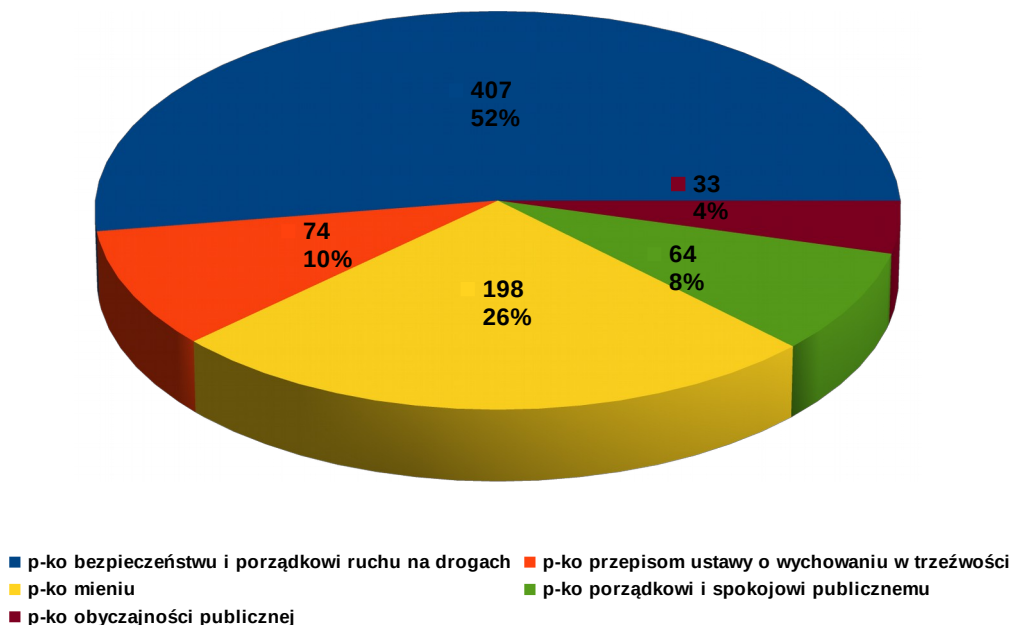
Liczba popełnionych wykroczeń (z wyłączeniem ruchu drogowego i OPP) na terenie gmin powiatu tarnogórskiego



Dokonując dalszej analizy należy wskazać, iż w 2018 roku największą liczbę ujawnionych wykroczeń stanowiły wykroczenia przeciwko bezpieczeństwu oraz porządku publicznemu na drogach co stanowi 52 % ogólnej liczby odnotowanych wykroczeń. Na drugim miejscu należy wymienić wykroczenia przeciwko mieniu co stanowi 26 % ogółu czynów wykroczeniowych. Mniejszość stanowią wykroczenia przeciwko obyczajności publicznej, ustawie o wychowaniu w trzeźwości i przeciwko urządzeniom użytku publicznego.

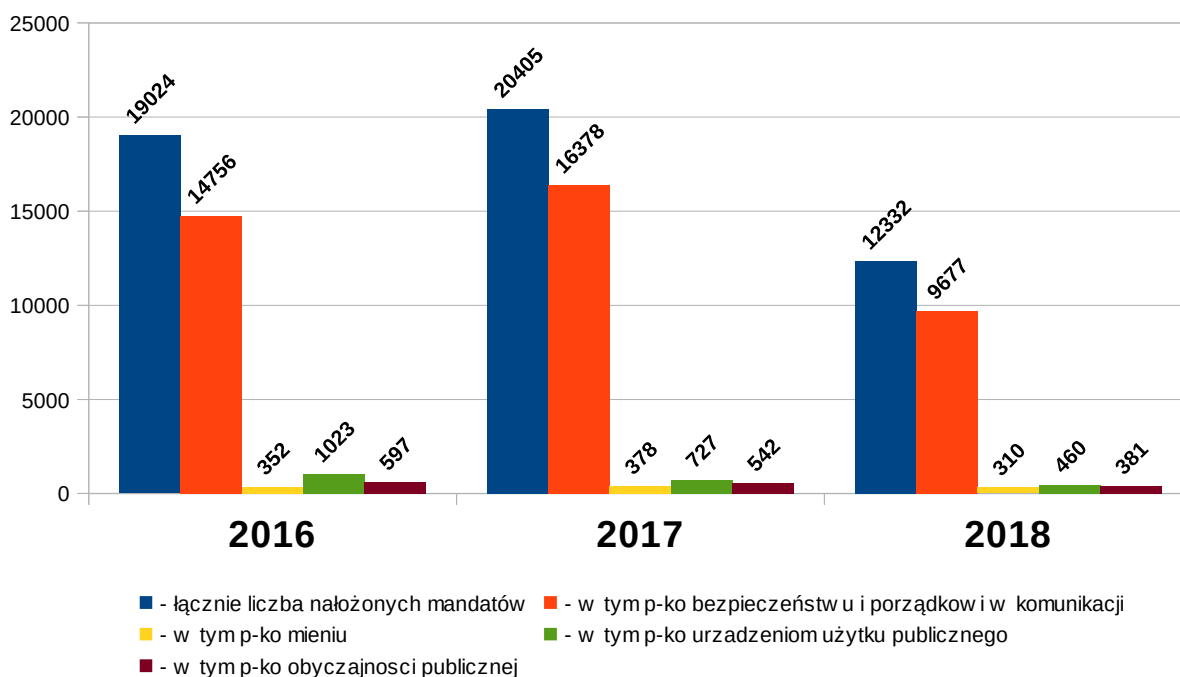
Wykres nr 24

Wykroczenia w poszczególnych kategoriach, gdzie skierowano wnioski o ukaranie do sądów



Wykres nr 25

Liczba ukaranych sprawców wykroczeń mandatem karnym na terenie powiatu tarnogórskiego



W 2018 roku zastosowano łącznie postępowanie mandatowe w ponad 12 tysiącach przypadków. Znaczną liczbę stanowią mandaty nałożone za wykroczenia popełnione przeciwko bezpieczeństwu i porządkowi w komunikacji ponad 9,5 tysiąca. Ponad czterysta to kary za czyny naruszające przepisy dotyczące urządzeń użytku publicznego. Wykres 25 przedstawia jak sytuacja ta przedstawiała się w latach ubiegłych.

BEZPIECZEŃSTWO W RUCHU DROGOWYM

W okresie od 01.01.2018r. do 31.12.2018r. na drogach powiatu tarnogórskiego zaistniało **156 wypadków drogowych, w których śmierć poniosło 12 osób, odnotowano 1676 kolizji drogowych oraz 189 osób zostało rannych w wypadkach drogowych** (tabela).

W porównaniu do roku 2017 nastąpił spadek liczby wypadków drogowych o 16, spadek liczby osób rannych o 49 oraz spadek liczby kolizji drogowych o 9. Liczba wypadków drogowych ze skutkiem śmiertelnym jak i liczba ofiar śmiertelnych wypadków drogowych wzrosła o 1. Wśród 12 ofiar śmiertelnych było:

- 6 kierujących pojazdami i 4 pieszych uczestników ruchu drogowego oraz 2 pasażerów pojazdów

Zagrożenie na drogach w rejonach poszczególnych gmin powiatu tarnogórskiego w 2018 r .

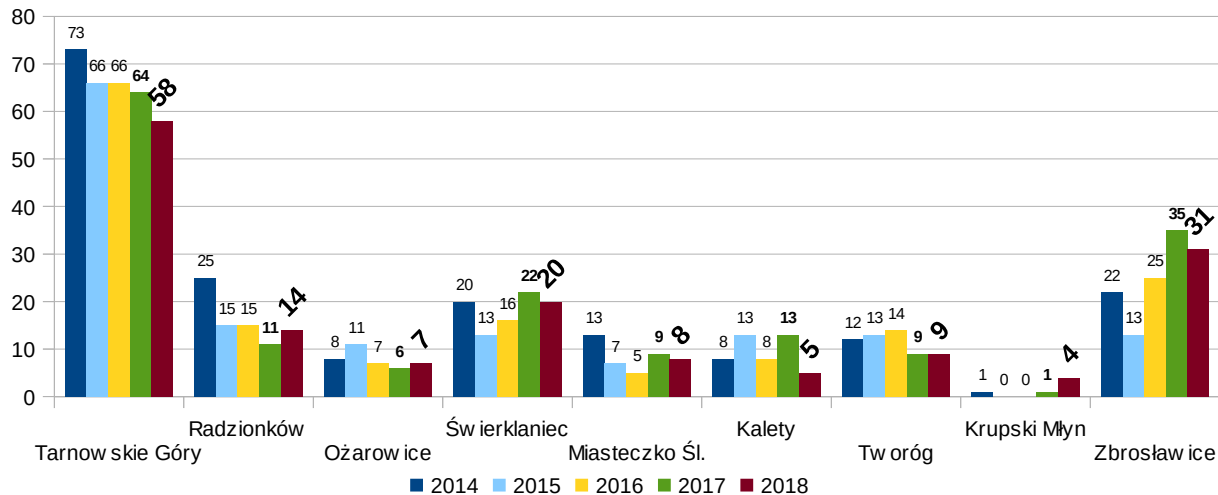
GMINA	<i>WYPADKI</i>	<i>KOLIZJE</i>	<i>ZABICI</i>	<i>RANNI</i>
TARNOWSKIE GÓRY	58	809	3	72
ZBROŚLAWICE	31	236	3	35
TWORÓG	9	91	3	14
RADZIONKÓW	14	143	0	16
ŚWIERKLANIEC	20	124	2	22
MIASTECZKO ŚLĄSKIE	8	76	1	9
KALETY	5	65	0	7
OŻAROWICE	7	120	0	10
KRUPSKI MŁYN	4	12	0	4
POWIAT	156	1676	12	189
2017	172	1685	11	238
2016	156	1524	4	192
2015	151	1478	10	196
2014	182	1211	7	221

Z przedstawionego materiału wynika, że najwyższe zagrożenie zdarzeniami drogowymi oraz ich skutkami występuje na terenie miasta i gminy Tarnowskie Góry oraz gminy Zbroślawice oraz Świerklaniec. Na terenach gmin wchodzących w skład powiatu tarnogórskiego największa ilość zdarzeń drogowych odnotowano w Gminie Zbroślawice – 267 zdarzeń, Radzionków – 157 i Świerklaniec – 144 zdarzeń. W kategorii miast najmniejszą ilość zdarzeń odnotowano w mieście Kalety – 70 zdarzeń. Najmniejszą ilość zdarzeń odnotowano na terenie Gminy Krupski Młyn, gdzie zaistniały cztery wypadki drogowe i jedynie 12 kolizji.

Skalę zagrożenia zdarzeniami drogowymi na terenach poszczególnych gmin na przestrzeni lat 2014 do 2018 przedstawiono na wykresach nr 26-29.

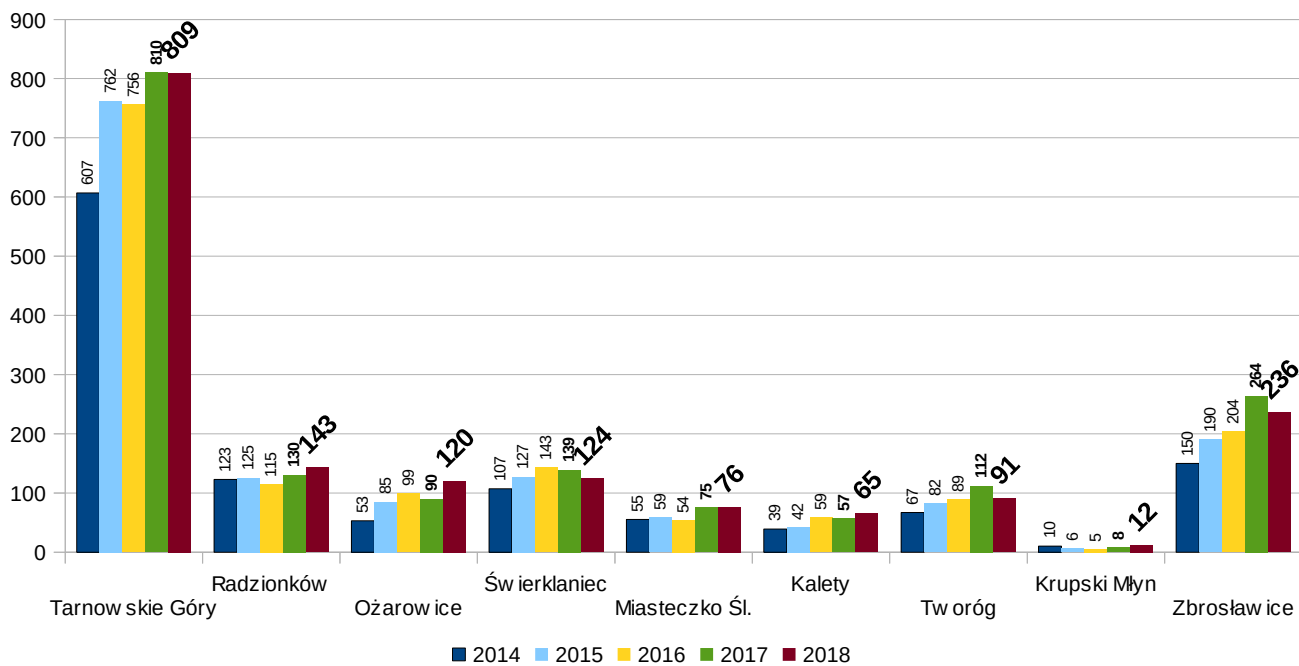
Wykres nr 26

Zagrożenie wypadkami drogowymi na terenie gmin powiatu tarnogórskiego w latach 2014 - 2018



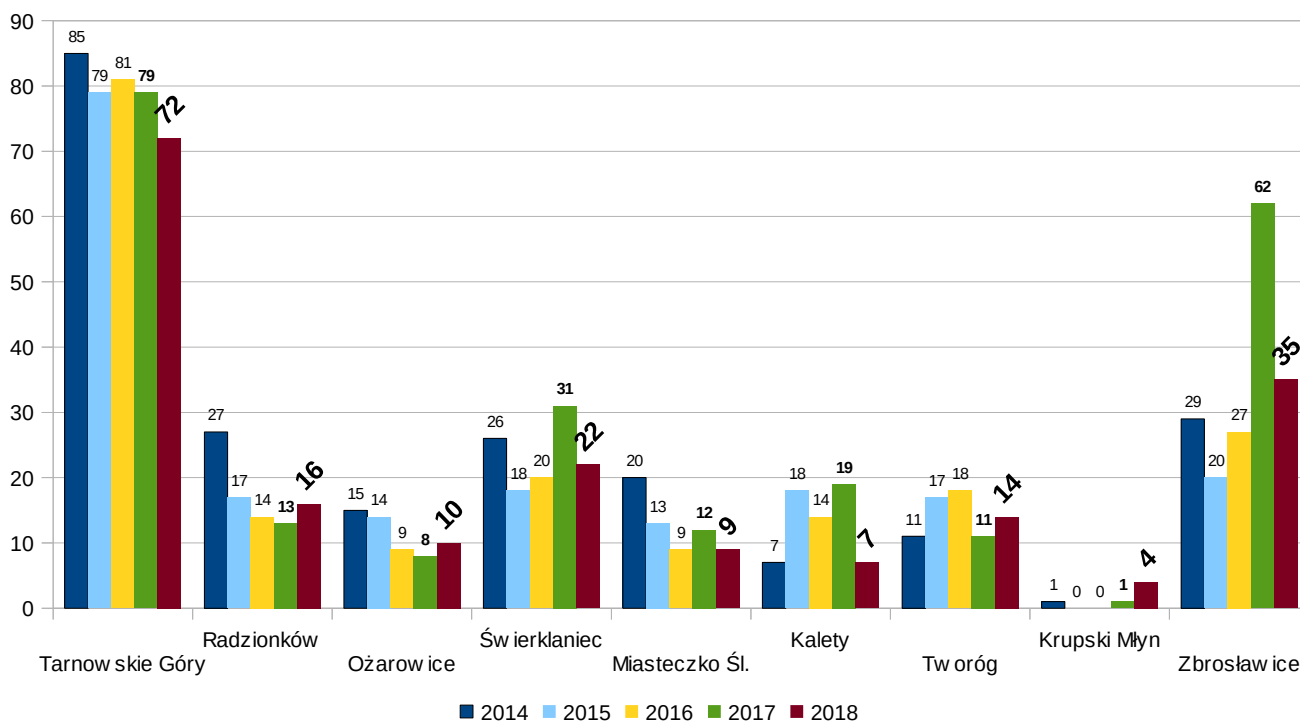
Wykres nr 27

Zagrożenie kolizjami na terenie gmin powiatu tarnogórskiego w latach 2014 - 2018



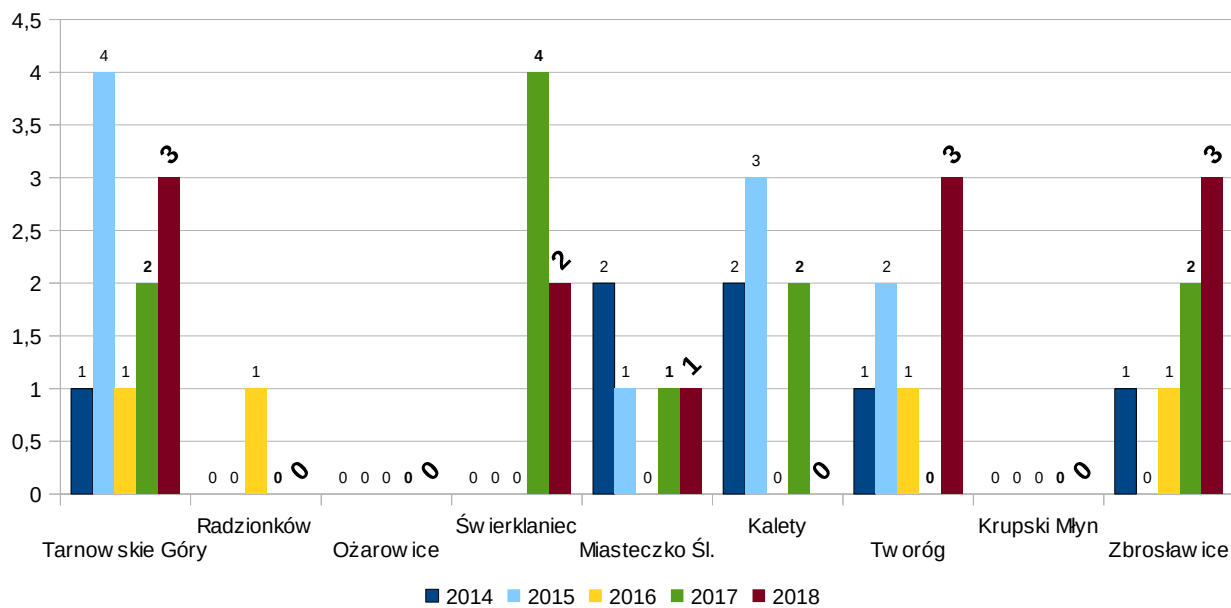
Wykres nr 28

Liczba osób rannych na terenie gmin powiatu tarnogórskiego w latach 2014 - 2018



Wykres nr 29

Ofiary śmiertelne w zdarzeniach drogowych na terenie gmin powiatu tarnogórskiego w 2014 - 2018



Najczęściej do wypadków i kolizji dochodzi z winy kierującego głównie na skutek niezachowania wymaganego bezpiecznego odstępu od poprzedzającego pojazdu oraz z powodu nadmiernej, niedostosowanej do warunków drogowych prędkości.

W infrastrukturze drogowej ujawniono 118 nieprawidłowości (2017r. – 176), skierowano 118 wniosków do zarządców dróg.

Zwiększyło się zagrożenie udziału nietrzeźwych kierowców w zdarzeniach drogowych z 23 w 2017r. do 36 w roku 2018. W 2018 r nietrzeźwi sprawcy spowodowali 5 wypadków drogowych, 31 kolizji, zatrzymano na gorącym uczynku popełnienia przestępstwa drogowego kierowania w stanie nietrzeźwości pojazdem mechanicznym **173** sprawców oraz **164** sprawców jazdy po użyciu alkoholu lub w stanie nietrzeźwości innymi pojazdami. Oznacza to w porównaniu do roku 2017 wzrost ujawnień kierujących pojazdami mechanicznymi w stanie nietrzeźwości o 39, jak również wzrostu ujawnień nietrzeźwych kierujących pojazdami innymi oraz znajdujących się stanie po użyciu alkoholu o 6 sprawców.

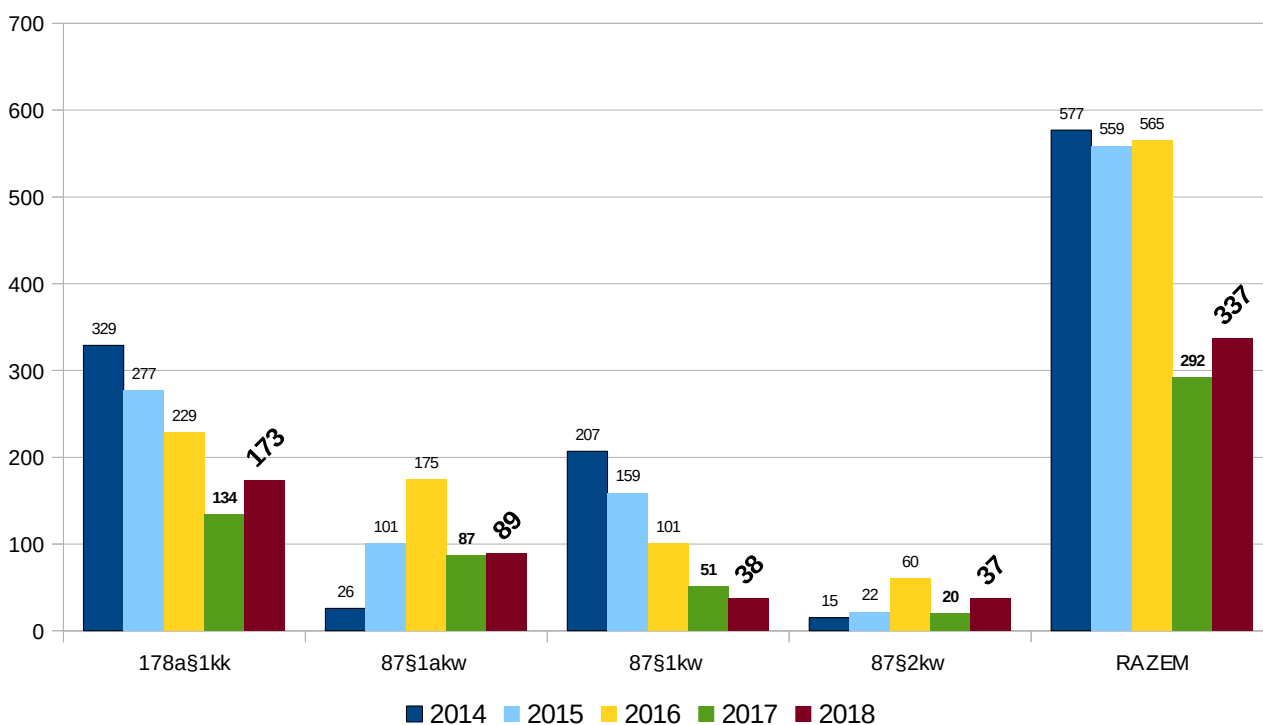
W 2018 roku policjanci WRD zatrzymali **139** praw jazdy, zatrzymano **866** dowodów rejestracyjnych (2017r. - 912). Ujawnili **14854** wykroczenia (2017r. - 18247), w tym popełnionych przez pieszych-**261** (2017r. - 659). Nałożono **7762** mandatów karnych (2017r. - 15623) oraz zastosowano **6163** pouczeń (2017r. - **1366**).

Liczbę ujawnionych kierujących będących pod działaniem alkoholu na przestrzeni lat 2014-2018 przedstawia poniższa tabela:

	2014	2015	2016	2017	2018
178a§1 kk	329	277	229	134	173
87§1aKW	26	101	175	87	89
87§1 kw	207	159	101	51	38
87§2 kw	15	22	60	20	37
RAZEM	577	559	565	292	337

Wykres nr 30

Liczba kierujących będących pod działaniem alkoholu na przestrzeni lat 2014 - 2018



Miejscami szczególnie zagrożonymi w ruchu drogowym na terenie powiatu tarnogórskiego są:

- Droga Krajowa DK11 Pusta Kuźnica – Tarn. Góry - **211** zdarzeń drogowych (2017r. - **223**);
- Droga Krajowa DK 78 Szalsza – Celiny - **181** zdarzeń drogowych (2017r. - **209**);
Droga Wojewódzka DW 908 Tarn. Góry - Kalety - **125** zdarzeń drogowych (2017r. - **115**).

W 2018 roku na drogach podległych KPP w Tarnowskie Góry przeprowadzono łącznie 128 wzmoczonych działań, w tym 58 krajowe, 46 wojewódzkich oraz 24 działań własnych - lokalnych szesnastogodzinnych „Trzeźwość” - ponadto w ramach codziennej służby działania te były prowadzone na każdej zmianie przez dwie godziny.

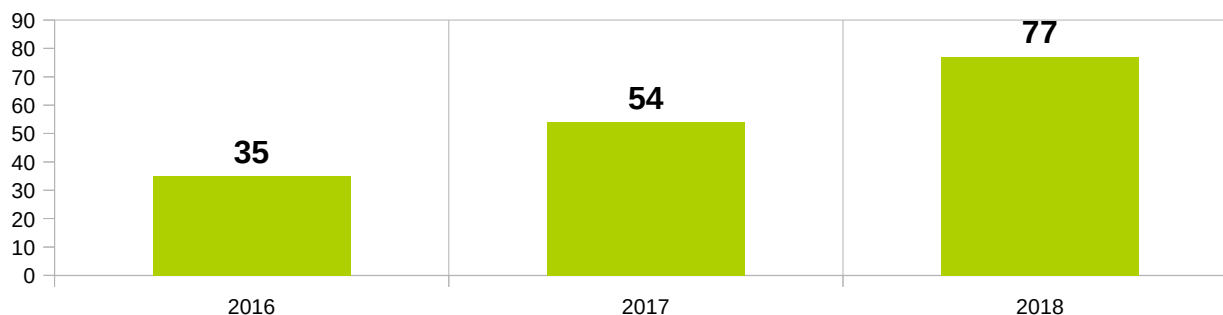
PRZESTĘPCZOŚĆ NIELETNICH I PRZEMOC W RODZINIE

W 2018 roku funkcjonariusze Zespołu ds. Profilaktyki Społecznej, Nieletnich i Patologii Komendy Powiatowej Policji w Tarnowskich Górach realizowali zadania w obszarze szeroko pojętej profilaktyki społecznej, a także w zakresie rozpoznania środowiska nieletnich sprawców czynów karalnych oraz czynności zlecone przez Wydziały Rodzinne i Nieletnich Sądów Rejonowych na terenie kraju w ramach prowadzonych postępowań w sprawach nieletnich. Ponadto w zakres pracy Zespołu wchodzi problematyka przemocy w rodzinie i koordynacja „Niebieskich Kart”, a także realizacja porozumienia Niebieska Linia, dotycząca osób dozorowanych w związku z tzw. „przemocą w rodzinie”. Zespół ds. Nieletnich prowadzi również sprawy poszukiwawcze - zarówno opiekuńcze - jak też zaginięcia osób kat III dotyczące nieletnich.

Obrazując problematykę przestępczości wśród nieletnich należy wskazać, że w 2018 roku odnotowano 77 czynów karalnych, których dopuściło się 50 nieletnich. W porównaniu do roku ubiegłego nastąpił wzrost ujawnionych czynów karalnych.

Wykres nr 31

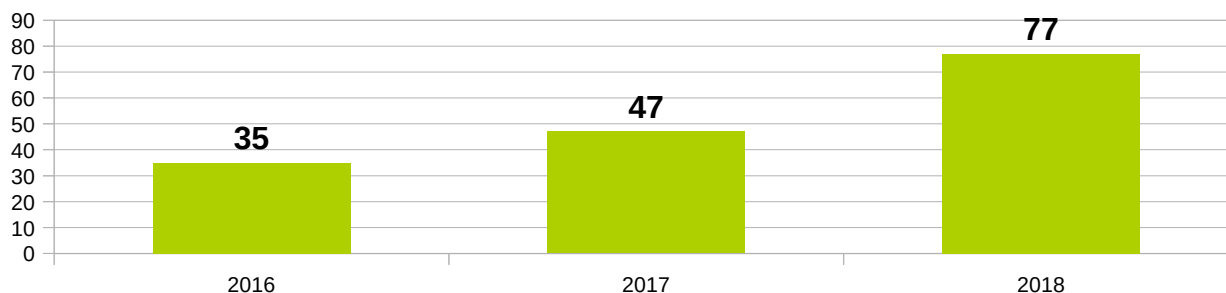
Czyny karalne nieletnich 2016 - 2018 - powiat tarnogórski



Jeżeli chodzi o ujawnione czyny karalne popełnione przez nieletnich sprawców w kategorii (kryminalne):

Wykres nr 32

Czyny karalne (kryminalne) 2016 - 2018 - powiat tarnogórski

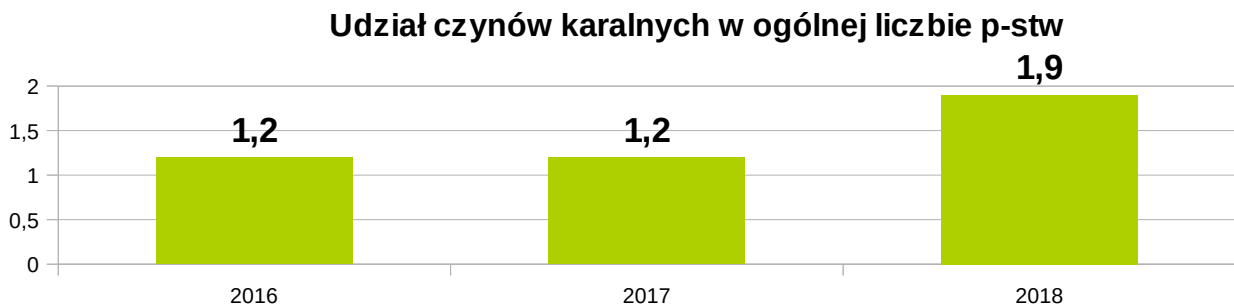


Udział % ilości nieletnich i czynów w odniesieniu do dorosłych i roku poprzedniego obrazują poniższe tabele.

I. Udział procentowy nieletnich sprawców czynów karalnych do ogólnej liczby przestępstw

Rok	Przestępstwa stwierdzone	Czyny karalne	% udział	Podejrzani ogółem	Osoby nieletnie	% udział
2016	2908	35	1,2	1104	35	3,1
2017	4456	54	1,2	1052	35	3,3
2018	2689	77	2,9	1181	50	4,2

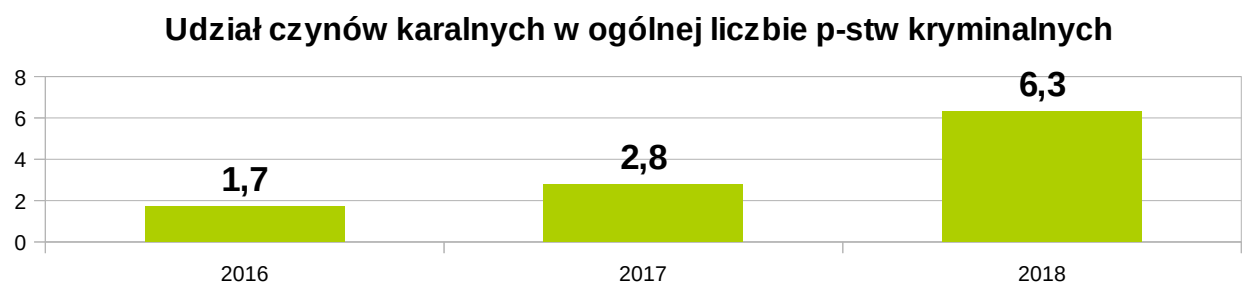
Wykres nr 33



II. Udział procentowy nieletnich sprawców czynów karalnych do ogólnej liczby przestępstw o charakterze kryminalnym

Rok	Przestępstwa stwierdzone	Czyny karalne	% udział	Podejrzani ogółem	Osoby nieletnie	% udział
2016	2068	35	1,7	670	35	5,2
2017	1689	47	2,8	693	33	4,8
2018	1986	77	3,9	788	50	6,3

Wykres nr 34

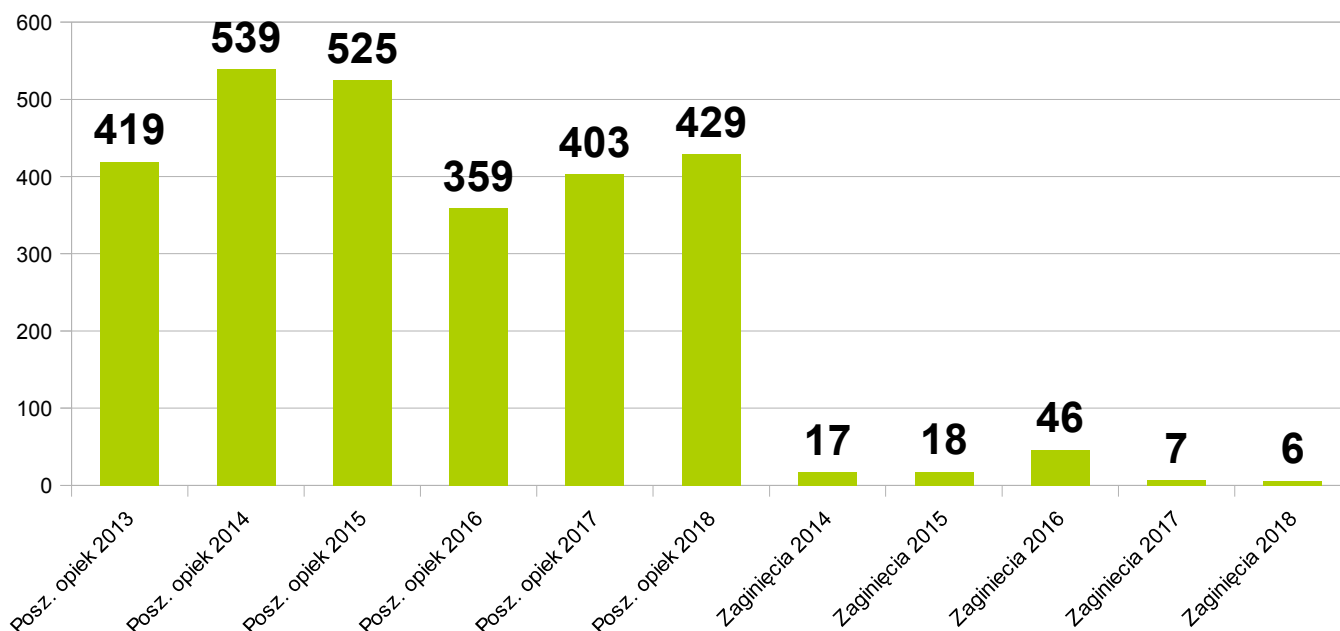


Jak można zauważyć w 2018 roku nastąpił spadek ilości przestępstw stwierdzonych, natomiast wzrost ilości czynów karalnych. Jeżeli chodzi o nieletnich sprawców czynów karalnych liczba ujawnionych sprawców w stosunku do roku ubiegłego wzrosła o 15.

W 2018 roku odnotowano 6 zaginięć małoletnich kat. III (dane do 1 lipca 2018 – przed zmianą przepisów). W obszarze poszukiwań opiekuńczych odnotowano wzrost o 26: W roku 2017 odnotowano 403 przypadki, natomiast w roku 2018 odnotowano ich 429.

Wykres nr 35

Poszukiwania opiekuńcze i zaginięcia kat. III



W zakresie rozpoznania, profilaktyki na rzecz ujawniania czynów karalnych jak również i zapobiegania demoralizacji nieletnich skierowano **273** wniosków do Sądów Rodzinnych.

Ujawniono:

- 7 nieletnich pod wpływem narkotyków
- 37 pod wpływem alkoholu

Ujawniono nieletnich:

- 3 uciekinierów z domów rodzinnych
- 27 uciekinierów z placówek opiekuńczych i wychowawczych

Zorganizowano:

- 259 spotkań z młodzieżą (prelekcje, festyny, imprezy, akcje, debaty)
- 133 spotkania z pedagogami

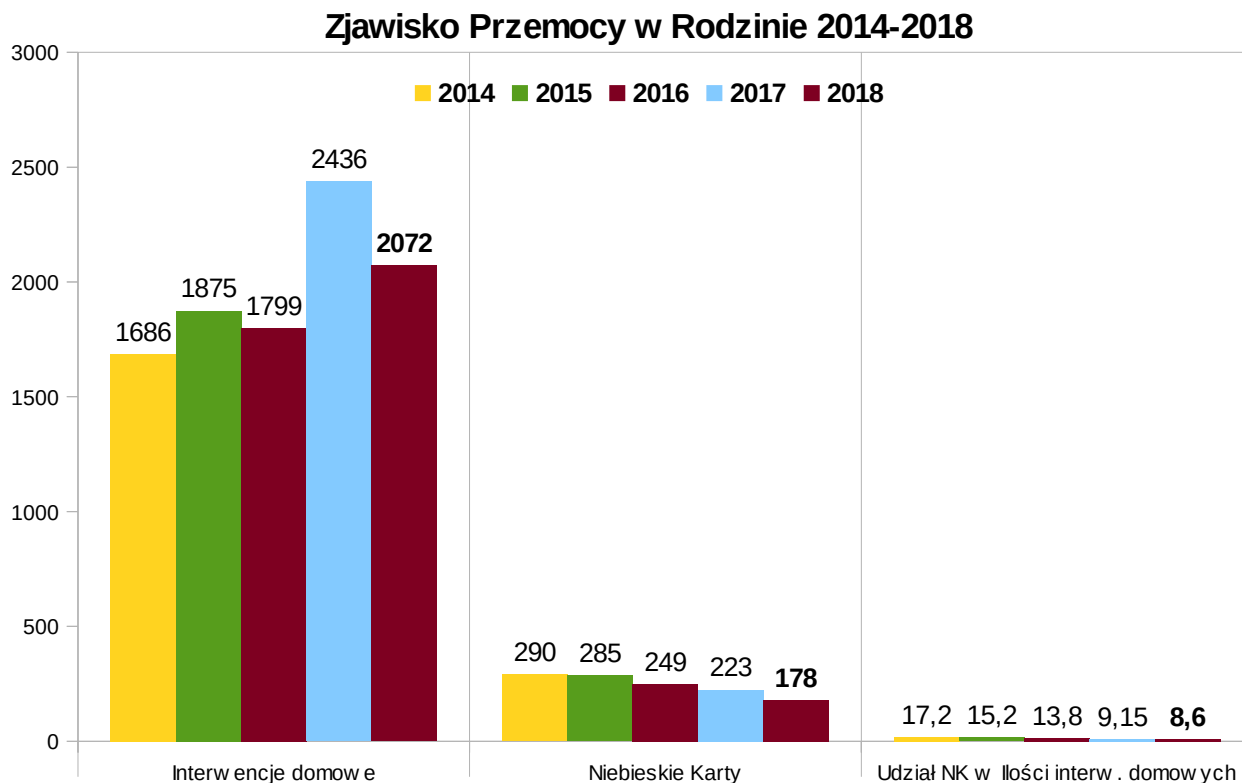
W omawianym okresie sprawozdawczym liczba wypełnionych formularzy „Niebieskiej Karty” wynosiła:

- 178 ogólnej liczby wypełnionych formularzy,
- 157 wszczynających procedurę,

Tabela obrazująca dane statystyczne dot. zjawiska przemocy w rodzinie w 2018 roku w porównaniu z latami ubiegłymi.

Rok	Ilość interwencji domowych	Ilość sporządzonych niebieskich kart	% udział NK do liczby interwencji
2014	1686	290	17,2
2015	1875	286	15,25
2016	1799	249	13,8
2017	2436	223	9,15
2018	2074	178	8,6

Wykres nr 36



W 2018 roku przedsięwzięcia związane z profilaktyką społeczną związane były z założeniami określonymi w "Koncepcji działań Policji w zakresie profilaktyki społecznej na lata 2015 -2018" i dotyczyły następujących obszarów :

- bezpieczeństwo dzieci i młodzieży (przemoc rówieśnicza);
- patologie społeczne;
- bezpieczeństwo osób starszych;
- cyberprzestępczość;
- handel ludźmi;
- bezdomność i żebractwo;
- bezpieczeństwo w przestrzeni publicznej; w tym bezpieczeństwo w w środkach komunikacji publicznej;
- bezpieczeństwo imprez masowych;
- bezpieczny wypoczynek;
- ofiary przestępstw

Do najważniejszych przedsięwzięć profilaktycznych wynikających z ww obszarów możemy zaliczyć:

- realizację debat ukierunkowanych na bezpieczeństwo seniorów, organizowanych w Miejskim Domu Kultury w Miasteczku Śląskim oraz Górnośląskim Centrum Rehabilitacji w Tarnowskich Górach pod hasłem „Porozmawiajmy o bezpieczeństwie możesz mieć na nie wpływ”.
- realizację spotkań w ramach „Krajowego Planu Działań przeciwko Handlowi Ludźmi na lata 2016-2018” w których uczestniczyło łącznie 271 osób;
- spotkania z uczestnikami półkolonii, którym przekazywano treści określone w "Koncepcji działań Policji

w zakresie profilaktyki społecznej na lata 2015 -2018";

- organizację szkoleń i konferencji związanych z przeciwdziałaniem zjawisku przemocy w rodzinie;
- organizację spotkań z seniorami w ramach kampanii „Seniorze nie daj się oszukać”;
- promocję programów profilaktycznych koordynowanych przez Sekcję Oświaty Zdrowotnej Powiatowej Stacji Sanitarno Epidemiologicznej z Bytomia, a mających na celu przeciwdziałanie zażywaniu dopalaczy;
- organizację szkoleń dla dyrekcji szkół, pedagogów i nauczycieli na temat postępowania w sytuacjach kryzysowych mogących wystąpić na terenie szkół;
- spotkania z młodzieżą dopuszczającą się czynów karalnych lub zagrożonych demoralizacją;
- we współpracy ze Starostwem Powiatowym w trakcie spotkań z osobami starszymi przewlekle chorymi oraz samotnymi, przekazywano „Koperty Życia” oraz „Koperty Zdrowia”.
- ramach Kampanii „Kręci Mnie Bezpieczeństwo” funkcjonariusze dzielnicowi realizując zadania priorytetowe uczestniczyli w działaniach profilaktycznych wspólnie z funkcjonariuszami Zespołu ds. Profilaktyki Społecznej Nieletnich i Patologii;
- profilaktykę związaną z cyberprzestępczością w 2018 roku prowadzono na płaszczyźnie szkół podstawowych, gimnazjalnych i ponadgimnazjalnych zarówno w trakcie spotkań z uczniami, dyrekcją, pedagogami oraz
- w okresie zimowym realizowano działania ukierunkowane na bezpieczeństwo osób bezdomnych w celu niedopuszczenia do zamrznięć i wychłodzenia organizmu poprzez stworzenie mapy przebywania osób bezdomnych oraz stały monitoring tych obszarów;
- organizowano spotkania mieszkańców w ramach działań „Porozmawiajmy o bezpieczeństwie możesz mieć na nie wpływ”, w celu rozpoznania potrzeb mieszkańców oraz przeprowadzenia debaty o utworzeniu posterunku.
- spotkania z młodzieżą, podczas których omawiane są zagadnienia związane z przynależnością do tzw. grup pseudokibiców,
- utrzymanie stałego kontaktu z władzami poszczególnych klubów sportowych. Na bieżąco wymiana spostrzeżeń związanych z bezpieczeństwem na terenie obiektów sportowych i planowanymi tam imprezami.
- realizacja działań ukierunkowanych na bezpieczeństwo dzieci i młodzieży „Bezpieczne ferie 2018”, „Bezpieczne Wakacje 2018”, „Andrzejki 2018”,
- w ramach Kampanii „Kręci mnie bezpieczeństwo nad wodą” prowadzono zajęcia informacyjno-edukacyjne dla uczestników grup półkolonii, w zakresie bezpiecznego wypoczynku oraz właściwego postępowania w sytuacjach zagrożenia;
- w ramach realizowanych dyżurów w Punkcie Interwencji Kryzysowej znajdującym się w pomieszczeniach .
- opracowanie „Zasad udzielania pomocy osobom bezdomnym przebywającym na terenie gminy Tarnowskie Góry” wspólnie z podmiotami współuczestniczącymi tj. Urzędu Miasta w Tarnowskich Górach, Komendy Powiatowej Policji w Tarnowskich Górach, Wydziału Zarządzania Kryzysowego Urzędu Miejskiego w Tarnowskich Górach, Straży Miejskiej, Wielospecjalistycznego Szpitala Powiatowego S.A im. dr B. Hagera, Zakonu Posługujących Chorym Ojców Kamilianów, Wojewódzkiego Pogotowia Ratunkowego w Katowicach oraz Miejskiego Ośrodka Pomocy Społecznej w Tarnowskich Górach.

DZIAŁALNOŚĆ PROFILAKTYCZNA PROWADZONA PRZEZ WRD

	2017	2018	+ / -	
Ogólna liczba przeprowadzonych spotkań	66	60	- 6	
Liczba uczestników	2788	3249	+ 461	
Egzaminy na karty rowerowe	Ogólna liczba egzaminów	8	8	-
	Ogólna liczba przeegzaminowanych	140	138	- 2
	Liczba osób z wynikiem negatywnym	19	9	- 10
Turnieje BRD	2	2	-	

W 2018 r. policjanci WRD przeprowadzili 60 spotkań z przedstawicielami społeczności lokalnych, w których uczestniczyło łącznie 3249 osób. Przeprowadzono 8 egzaminów na kartę rowerową, w których uczestniczyły 138 osoby, z czego 9 uzyskało negatywny wynik egzaminu.

W miesiącu lutym policjanci WRD dwukrotnie brali udział w debatach z udziałem seniorów, gdzie omawiano w ramach kampanii „Bezpieczny Senior” przypadki zdarzeń drogowych z udziałem tej grupy uczestników ruchu drogowego oraz przyczyny tych zdarzeń.

W miesiącu kwietniu przeprowadzono 2 powiatowe turnieje BRD, w tym jeden dla uczniów szkół podstawowych i gimnazjalnych, drugi dla uczniów szkół ponadgimnazjalnych. Dla laureatów turniejów pozyskano nagrody z Urzędu Miasta Tarnowskie Góry, Urzędu Miasta Miast. Śl, Urzędu Miasta Kalety oraz Starostwa Powiatowego w Tarnowskich Górach. W dniu 20.06.2018 r. zorganizowano oficjalne zakończenie, które odbyło się w Urzędzie Miasta w Tarnowskich Górach – Sala Sesyjna. W rozdaniu nagród wzięli udział przedstawiciele Urzędu Miasta Tarnowskie Góry, Urzędu Miasta Miast. Śl, Urzędu Miasta Kalety.

W miesiącu wrześniu policjanci WRD trzykrotnie brali udział w debatach organizowanych przez przedstawicieli Urzędu Gminy Świerklaniec spotykając się z mieszkańcami Świerklańca, Orzecha i Nowego Chechła.

W wrześniu i październiku w związku z inauguracją roku szkolnego przeprowadzono spotkania z uczniami klas pierwszych szkół podstawowych oraz przedszkolakami z terenu powiatu tarnogórskiego. Tematem przewodnim spotkań była „Bezpieczna droga do szkoły”.

W miesiącu październiku współuczestniczono w konkursie plastycznym „Zebry Kaski i Odblaski” do konkursu zakwalifikowało się 100 prac. Finał konkursu odbył się w siedzibie PZM w Tarnowskich Górach ul. Gliwicka, nagrodzono 40 prac. Nagrody uczestnikom wręczali przedstawiciele Komendy Powiatowej Policji w Tarnowskich Górach, Komendant Straży Miejskiej z Radzionkowa oraz zaproszeni goście.

W miesiącu październiku przeprowadzono szkolenie dla funkcjonariuszy Straży Leśnej i pracowników Nadleśnictwa w Świerklańcu, dot zmian w Kodeksie Drogowym i Ustawie o Kierujących Pojazdami, uprawnień funkcjonariuszy Straży Leśnej oraz sposobu ich wykonywania.

W 2018 policjanci WRD brali także udział w zabezpieczeniu przejazdu: Rowerowej Masy Krytycznej (kilkunastokrotnie) i Rajdu rowerowego z okazji Święta Flagi.

Ponadto funkcjonariusze WRD w ramach kampanii „Kieruj się rozsądkiem” dwukrotnie brali udział w otwarciach sezonów motocyklowych na terenie Powiatu Tarnogórskiego.

Na bieżąco wszelkie informacje były umieszczane na stronie internetowej KPP Tarnowskie Góry oraz przekazywane do publikacji na łamach: Tygodnika Gwarek, Dziennika Zachodniego i portalu internetowego powiatu tarnogórskiego www.tgnet.pl; a także upubliczniane za pośrednictwem lokalnej stacji telewizyjnej Stacja TG.

ZABEZPIECZENIA POLICYJNE IMPREZ MASOWYCH I NIEMASOWYCH

W 2018 roku na terenie powiatu tarnogórskiego odbyło się 6 imprez masowych w których brało udział od kilku do kilkunastu tysięcy uczestników:

- Występ Kabaretu „Młodych Panów” w dniu 10.02.2018;
- „Industriada” w dniu 08.06.2018;
- „Dni Radzionkowa” w dniach 9-10.06.2018;
- „Dni Gminy Świerklaniec” w dniu 17.06.2018;
- „Gwarki” Tarnogórskie 2018 w dniach 07-9.09.2018;
- Mistrzostwa Polski Karate Kyokushin w dniu 20.10.2018;

Wydając opinie w zakresie organizacji imprez masowych wielokrotnie wskazywano nieprawidłowości, uchybienia oraz niezgodności działań organizatorów z ich obowiązkami wynikającymi z Ustawy o bezpieczeństwie imprez masowych. Właściwe przygotowanie zabezpieczeń

i przeprowadzenie działań przez Policję oraz inne służby spowodowało brak większych zakłóceń ładu i porządku publicznego podczas trwania wymienionych imprez.

Policjanci KPP Tarnowskie Góry brali również czynny udział w działaniach związanych z zabezpieczeniem terenu Międzynarodowego Portu Lotniczego „Katowice” w Pyrzowicach, gdzie odbywały się wzmożone operacje lotnicze związane z m.in. zabezpieczeniem szczytu klimatycznego „COP 24” oraz z organizacją uroczystości związanych z obchodami Dnia Pamięci Holokaustu.

Dużym przedsięwzięciem było również zabezpieczenie startu II etapu Międzynarodowego Wyścigu Kolarskiego „75 Tour de Pologne UCI World Tour” w dniu 5 sierpnia 2018 roku.

Ponadto funkcjonariusze KPP Tarnowskie Góry brali udział w zabezpieczeniu szeregu innych imprez

o charakterze okolicznościowym (niemasowym) związanych z obchodami świąt państwowych, religijnych oraz zgromadzeń publicznych. Należy także zwrócić uwagę na konieczność zabezpieczenia przez Policję imprez sportowych (niemasowych) w szczególności spotkań piłkarskich III ligi na stadionie TS „Gwarek” Tarnowskie Góry, gdzie w latach ubiegłych dochodziło do zakłócenia ładu i porządku publicznego przez grupy pseudokibiców.

W 2018 roku funkcjonariusze Komendy Powiatowej Policji w Tarnowskich Górach brali udział

w szeregu ćwiczeń z zakresu zarządzania kryzysowego, gdzie czynnie uczestniczyli w procesie planowania,

jak i realizacji tych przedsięwzięć.

Najważniejsze ćwiczenia to:

- Ćwiczenia na terenie Wielospecjalistycznego Szpitala Powiatowego w Tarnowskich Górach (12.06.2018);
- Ćwiczenia mobilizacyjne „EGIDA 18” w Komendzie Powiatowej Policji w Tarnowskich Górach (30.09.2018);
- Ćwiczenie praktyczne organizowane przez Areszt Śledczy w Tarnowskich Górach w zakresie współdziałania służb (15.11.2018);
- Ćwiczenie JW 3390 - 5 Pułku Chemicznego w Tarnowskich Górach dot. współdziałania Policji z SUFO i kompanią alarmową w przypadku naruszenia systemu ochrony jednostki (31.11.2018);
- Ćwiczenia na terenie 330 Kompanii Radiotechnicznej w Radzionkowie dot. współdziałania Policji z SUFO i kompanią alarmową w przypadku naruszenia systemu ochrony jednostki (13.12.2018).

Wymienione ćwiczenia w sposób oczywisty poprawiły poziom współpracy pomiędzy Policją, a służbami i instytucjami oraz umożliwiły zdobycie niezbędnego doświadczenia w reagowaniu na sytuacje kryzysowe.

PODSUMOWANIE

Efekty pracy uzyskane przez Policję tarnogórską w 2018 roku należy ocenić pozytywne pomimo wzrostu ilości wszczętych postępowań. W odniesieniu do założeń określonych do realizacji w 2017 roku przestępczość ogólna wzrosła o **432** - przestępstwa wszczęte, osiągając dynamikę na poziomie **118,4%**, przestępczość w 7 kategoriach utrzymała się na poziomie roku 2017 - przestępstwa wszczęte (dynamika **100%**).

Kontynuowano i doskonalono współpracę z innymi służbami tj. Strażą Graniczną, Służbą Celną zwłaszcza na terenie Międzynarodowego Portu Lotniczego Katowice w Pyrzowicach oraz w

zwalczaniu przestępczości narkotykowej na terenie naszego miasta. Organizowano i prowadzono wspólne służby z Strażą Miejską w Tarnowskich Górach, Radzionkowie. Wspólne działania prowadzono również z Strażą Ochrony Kolei, w zakresie zwalczania i zapobiegania przestępczości na terenie PKP, Społeczną Strażą Rybacką, Strażą Leśną Nadleśnictwa Świerklaniec w zakresie zwalczania kłusownictwa oraz JW 3390 i Aresztu Śledczego w Tarnowskich Górach w zakresie podniesienia stopnia mobilności i koordynacji działań.

W zakresie poszukiwań osób zaginionych oraz ukrywających się przed organami ścigania lub wymiaru sprawiedliwości osiągnęliśmy wskaźnik skuteczności poszukiwań osób zaginionych na poziomie **71,4 %**. Ponadto w zakresie poszukiwań osób listami gończymi osiągnęliśmy wskaźnik skuteczności na poziomie **1,04**.

Wyznaczone czynności we wszystkich wymienionych obszarach są na bieżąco monitorowane i w zależności od potrzeb modyfikowane celem podniesienia ich stopnia skuteczności w 2019 roku.

Oceną naszej pracy była także szybkość reakcji Policji na zgłoszone zdarzenia. W minionym roku w KPP w Tarnowskich Górach średni czas reakcji na wszystkie zgłoszone zdarzenia w terenie miejskim wyniósł **8 minut 17 sekund**, czyli poniżej w określonej dla KPP Tarnowskie Góry skali na poziomie **8 minut 35 sekund** wartości oczekiwanej.

W 2019 roku naszym celem będzie skoncentrowanie się na realizacji następujących zadań - zgodnie z *Priorytetami i zadaniami priorytetowymi Komendanta Głównego Policji* :

1. Zwiększenie efektywności działań Policji na rzecz wzmocnienia współpracy ze społeczeństwem;
2. Podniesienie skuteczności działań Policji w identyfikacji i zwalczaniu największych współczesnych zagrożeń, w tym cyberprzestępczości;
3. Wzrost skuteczności działań Policji w zwalczaniu przestępczości najbardziej uciążliwej społecznie, dalsze ograniczanie przestępczości w 7 kategoriach najbardziej uciążliwych społecznie, zwiększenie skuteczności zatrzymań sprawców „na gorącym uczynku”, ujawniania nieletnich sprawców czynów karalnych;
4. Działania Policji ukierunkowane na poprawę bezpieczeństwa w ruchu drogowym, realizacja zadań określonych m.in. w *Europejskim Programie Bezpieczeństwa na drogach na lata 2011–2020* oraz w *Narodowym Programie Bezpieczeństwa Ruchu Drogowego 2013–2020*;
5. Optymalizacja działań Policji na rzecz zapewnienia bezpieczeństwa imprez masowych;
6. Podniesienie jakości i efektywności pracy Policji poprzez sukcesywne podwyższanie kompetencji zawodowych funkcjonariuszy i pracowników Policji;
7. Doskonalenie jakości zadań realizowanych przez policjantów i pracowników Policji poprzez zapewnienie optymalnych warunków pełnienia służby/pracy.

Opracowano
w KPP Tarnowskie Góry

**KOMENDANT POWIATOWY POLICJI
W TARNOWSKICH GÓRACH**

mł.insp. mgr inż. Krzysztof HAJDA

/podpis na oryginale/